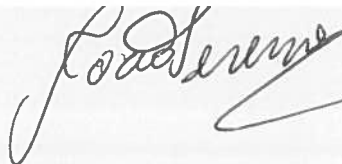



ACVP – Associação Comunitária de Vale da Pedra

Relatório e Prestação de Contas 2022





Relatório de Gestão

De acordo com as disposições legais e estatutárias, vem a direção submeter á apreciação e votação da Assembleia-Geral o Relatório e Contas do exercício de 2022.

Daqueles normativos infere-se um princípio de unidade institucional, conferindo á Direção um estatuto de representatividade dos restantes Órgãos da Instituição, com exceção do Conselho Fiscal que, atenta a sua função e especificidade, tem a incumbência de relatar a sua missão fiscalizadora e emitir o parecer sobre o relatório e contas elaborado pela Direcção.

Quem assumiu a responsabilidade de gerir, presta contas aos membros da sua gestão, para que assim estes avaliem em que medida os seus interesses foram ou não realizados.

Deste modo pretendemos com este documento refletir a atividade da nossa Instituição, bem como sintetizar alguns aspetos da atuação da mesma durante o exercício de 2022.

A ACVP – Associação Comunitária de Vale da Pedra é uma Instituição Particular de Solidariedade Social sem fins lucrativos que tem por objetivo contribuir para a promoção social, bem-estar e melhoria da qualidade de vida da população da localidade de Vale da Pedra, através da prestação de serviços no Apoio à Infância, Apoio a Família e à Comunidade.

Atualmente a ACVP – Associação Comunitária de Vale da Pedra, possui três respostas sociais: Apoio Domiciliário, com acordo com o Instituto de Segurança Social para 20 utentes, Atividades e Tempos Livres com acordo para 30 utentes e Creche com acordo para 37 utentes.

As maiores dificuldades com que a Instituição se debate estão relacionadas com a falta de verbas necessárias para a execução dos projetos que a Instituição gostaria de concretizar.

Assim, e apesar dos enormes esforços despendidos para prestar os melhores serviços aos nossos utentes, a Instituição mostrou-se autossuficiente para suprir as suas necessidades de tesouraria, não tendo recorrido a qualquer financiamento bancário.

O Resultado Líquido deste exercício saldou-se num lucro de 5.141,00€ (cinco mil cento e quarenta e um euros), que propomos seja transferido para resultados transitados.

O nosso relato é orientado com preocupações de verdade e transparência, sem menosprezar a necessidade de compreensão do que é a vida do dia-a-dia de uma Instituição desta natureza.

O que fizemos fizemo-lo na convicção de que era o melhor quer para os nossos utentes, quer para os nossos colaboradores.



Vale da Pedra, 9 março de 2023

*Parecer do Conselho
Fiscal*



RELATÓRIO E PARECER DO CONSELHO FISCAL

Exmos. Senhores Associados,

Em cumprimento da Lei e do mandato que nos foi confiado, passamos o relatório da nossa ação fiscalizadora e o nosso parecer sobre as contas apresentadas pela Direção da ACVP - Associação Comunitária do Vale da Pedra, relativas ao exercício findo a 31 de dezembro do ano 2022.

RELATÓRIO

No desempenho das funções que nos estão atribuídas pelos estatutos da ACVP acompanhámos regularmente a atividade da Associação, através da análise das suas contas e dos princípios contabilísticos e critérios valorimétricos que lhe estão subjacentes e, ainda, através dos contactos estabelecidos com a Direção e os Serviços, os quais, com elevado espírito de colaboração, nos facultaram sempre todos os elementos e esclarecimentos solicitados, o que nos apraz registar e agradecer.

Em resultado do trabalho efetuado é nossa convicção de que as contas refletem, de forma verdadeira, os resultados da Associação no exercício de 2022.

PARECER

Considerando as análises e trabalhos efetuados, somos de parecer que a Assembleia-Geral da ACVP-Associação Comunitária do Vale da Pedra aprove as contas do exercício findo a 31 de dezembro de 2022.

Vale da Pedra, 16 de março de 2023

O CONSELHO FISCAL

David Cameira Leite Marinho – Presidente

Licínio Manuel Cameira Oliveira – Vogal

RÚBRICAS	NOTAS	DATAS	
		31 DEZ 2022	31 DEZ 2021
ACTIVO			
Activo não corrente			
Ativos fixos tangíveis		584 232,38	599 278,45
Bens do património histórico e artístico e cultural		0,00	0,00
Ativos intangíveis		0,00	0,00
Investimentos financeiros		2 206,67	1 524,53
Fundadores/beneméritos/patrocinadores/doadores/associados/membros		0,00	0,00
Outros Créditos e ativos não correntes		0,00	0,00
		586 439,05	600 802,98
Activo corrente			
Inventários		521,37	1 131,02
Creditos a Receber		10 819,39	9 038,34
Fundadores/beneméritos/patrocinadores/doadores/associados/membros		0,00	0,00
Diferimentos		125,41	220,61
Caixa e depósitos bancários		88 005,26	55 316,47
Outras contas a receber		7 115,00	-385,00
Estado e outros entes públicos		265,09	831,13
Adiantamentos a fornecedores		0,00	0,00
Outros ativos correntes		0,00	0,00
		106 851,52	66 152,57
Total do ativo		693 290,57	666 955,55
FUNDOS PATRIMONIAIS E PASSIVO			
Fundos patrimoniais			
Fundos		0,00	0,00
Excedentes técnicos		0,00	0,00
Reservas		30 679,28	30 679,28
Resultados transitados		73 075,38	84 291,62
Excedentes de revalorização		0,00	0,00
Ajustamentos / Outras variações nos fundos patrimoniais		522 391,03	510 834,82
		626 145,69	625 805,72
Resultado líquido do período		5 141,00	-11 216,24
Total dos fundos patrimoniais		631 286,69	614 589,48
Passivo			
Passivo não corrente			
Provisões		0,00	0,00
Provisões específicas		0,00	0,00
Financiamentos obtidos		0,00	0,00
Outras contas a pagar		0,00	0,00
		0,00	0,00
Passivo corrente			
Fornecedores		5 911,59	3 583,13
Fundadores/beneméritos/patrocinadores/doadores/associados/membros		0,00	0,00
Financiamentos obtidos		0,00	0,00
Diferimentos		0,00	0,00
Estado e outros entes públicos		13 265,22	11 466,96
Outras contas a pagar		42 827,07	37 315,98
Adiantamentos de Clientes e Utentes		0,00	0,00
		62 003,88	52 366,07
Total do passivo		62 003,88	52 366,07
Total dos fundos patrimoniais e do passivo		693 290,57	666 955,55

A Direcção

O Contabilista

Assinado por: **Armando Jorge Mendonça Varela**
Num. de identificação: 06991637
Data: 2023.03.09 17:36:49+00'00'

ACVP - Associação Comunitária de Vale da Pedra
DEMONSTRAÇÃO DOS RESULTADOS POR NATUREZAS
PERÍODO FINDO EM 31 DE DEZEMBRO DE 2022

Contribuinte: 504961357

Moeda: EUROS

RENDIMENTOS E GASTOS	NOTAS	PERÍODOS	
		2022	2021
Vendas e Serviços Prestados		86.722,41	81.828,05
Subsídios, doações e legados à exploração		277.899,10	237.090,33
Variação nos inventários da produção		0,00	0,00
Trabalhos para a própria entidade		0,00	0,00
Custos das mercadorias vendidas e das matérias consumidas		31.629,07	24.566,98
Fornecimentos e serviços externos		50.908,31	49.019,49
Gastos com o pessoal		275.668,60	262.034,00
Ajustamentos de inventários (perdas/reversões)		0,00	0,00
Imparidade de dívidas a receber (perdas/reversões)		0,00	0,00
Provisões (aumentos/reduções)		0,00	0,00
Provisões específicas (aumentos/reduções)		0,00	0,00
Outras imparidades (perdas/reversões)		0,00	0,00
Aumentos/reduções de justo valor		0,00	0,00
Outros rendimentos		15.246,29	21.785,04
Outros gastos		382,05	419,51
Resultado antes de depreciações, gastos de financiamento e impostos		21.279,77	4.663,44
Gastos/reversões de depreciação e de amortização		16.138,77	15.879,68
Resultado operacional (antes de gastos de financiamento e impostos)		5.141,00	-11.216,24
Juros e rendimentos similares obtidos		0,00	0,00
Juros e gastos similares suportados		0,00	0,00
Resultados antes de impostos		5.141,00	-11.216,24
Imposto sobre o rendimento do período		0,00	0,00
Resultado líquido do período		5.141,00	-11.216,24

A Direção

O Contabilista

Assinado por: **Armando Jorge Mendonça Varela**
 Num. de Identificação: 06991637
 Data: 2023.03.09 17:37:58+00'00'

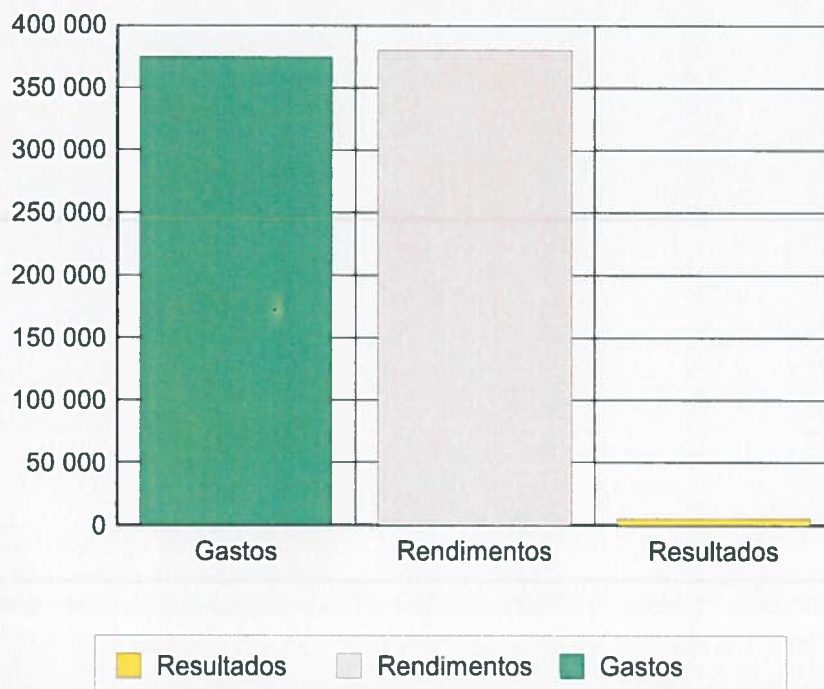
João Mendes

Análise de Gastos e Rendimentos

Ano de 2022

(Valores em Euros)

Gastos		Rendimentos	
31	0,00		
61	31 629,07	71	0,00
62	50 908,31	72	86 722,41
63	275 668,60	73	0,00
64	16 138,77	74	0,00
65	0,00	75	277 899,10
66	0,00	76	0,00
67	0,00	77	0,00
68	382,05	78	15 246,29
69	0,00	79	0,00
374 726,80		379 867,80	
Resultados Líquidos: 5.141,00			



Mapa Exploração - Mês a Mês - até Mês 13 / 2022

(Valores em Euros)

Hora:16:53:31

Gastos														
Conta	Janeiro	Fevereiro	Março	Abril	Maió	Junho	Julho	Agosto	Setembro	Outubro	Novembro	Dezembro	Regulariz	Totais
31	2.109,01	2.486,22	2.755,36	2.014,76	2.628,75	2.565,26	2.681,01	2.077,73	(19.318,10)	2.653,02	2.939,99	2.888,45	(8.481,46)	0,00
61	0,00	0,00	0,00	0,00	0,00	0,00	0,00	0,00	22.537,96	0,00	0,00	0,00	9.091,11	31.629,07
62	3.831,84	2.967,07	4.949,83	4.766,35	2.306,25	4.562,24	4.505,50	5.085,73	3.997,35	4.103,89	4.155,54	5.217,56	459,16	50.908,31
63	17.343,41	19.938,81	18.466,01	17.296,19	21.202,81	23.437,60	30.709,68	21.503,32	27.672,99	19.970,78	21.171,09	40.335,00	(3.379,09)	275.668,60
64	0,00	0,00	0,00	0,00	0,00	0,00	0,00	0,00	12.012,20	0,00	0,00	0,00	4.126,57	16.138,77
65	0,00	0,00	0,00	0,00	0,00	0,00	0,00	0,00	0,00	0,00	0,00	0,00	0,00	0,00
66	0,00	0,00	0,00	0,00	0,00	0,00	0,00	0,00	0,00	0,00	0,00	0,00	0,00	0,00
67	0,00	0,00	0,00	0,00	0,00	0,00	0,00	0,00	0,00	0,00	0,00	0,00	0,00	0,00
68	0,00	188,00	0,00	0,00	0,00	170,00	1,50	21,55	0,00	0,00	0,00	0,00	0,00	382,05
69	0,00	0,00	0,00	0,00	0,00	0,00	0,00	0,00	0,00	0,00	0,00	0,00	0,00	0,00
	23.284,26	25.580,10	26.171,20	24.077,30	26.137,81	30.735,10	37.897,69	28.688,33	46.902,40	26.727,69	28.266,62	48.441,01	1.817,29	374.726,80

Rendimentos

Conta	Janeiro	Fevereiro	Março	Abril	Maió	Junho	Julho	Agosto	Setembro	Outubro	Novembro	Dezembro	Regulariz	Totais
71	0,00	0,00	0,00	0,00	0,00	0,00	0,00	0,00	0,00	(11,90)	0,00	11,90	0,00	0,00
72	6.107,25	7.537,20	7.992,32	8.001,25	8.074,27	7.041,11	5.055,07	8.656,00	7.845,15	7.097,00	6.533,50	6.649,29	133,00	86.722,41
73	0,00	0,00	0,00	0,00	0,00	0,00	0,00	0,00	0,00	0,00	0,00	0,00	0,00	0,00
74	0,00	0,00	0,00	0,00	0,00	0,00	0,00	0,00	0,00	0,00	0,00	0,00	0,00	0,00
75	19.079,07	22.342,86	20.053,32	20.936,32	20.278,32	20.358,32	20.358,32	21.849,68	21.486,01	21.051,67	24.503,83	45.601,38	0,00	277.899,10
76	0,00	0,00	0,00	0,00	0,00	0,00	0,00	0,00	0,00	0,00	0,00	0,00	0,00	0,00
77	0,00	0,00	0,00	0,00	0,00	0,00	0,00	0,00	0,00	0,00	0,00	0,00	0,00	0,00
78	191,08	0,00	0,00	1,02	0,00	0,00	0,00	0,00	10.084,91	71,50	0,00	1.085,32	3.812,46	15.246,29
79	0,00	0,00	0,00	0,00	0,00	0,00	0,00	0,00	0,00	0,00	0,00	0,00	0,00	0,00
	25.377,40	29.880,06	28.045,64	28.938,59	28.352,59	27.399,43	25.413,39	30.505,68	39.416,07	28.208,27	31.037,33	53.347,89	3.945,46	379.867,80

Resultados

Conta	Janeiro	Fevereiro	Março	Abril	Maió	Junho	Julho	Agosto	Setembro	Outubro	Novembro	Dezembro	Regulariz	Totais
81	2.093,14	4.299,96	1.874,44	4.861,29	2.214,78	(3.335,67)	(12.484,30)	1.817,35	(7.486,33)	1.480,58	2.770,71	4.906,88	2.128,17	5.141,00

ACVP - Associação Comunitária de Vale da Pedra

(Eur)

Evolução de Resultados

Rendimentos e Gastos	Realizado		Orçamento		Realizado		Variação		Orçamento	
	2020	2021	2022	2022	2022	2022	2022	2022	2023	2023
Prestações de Serviços	82 174,44	81 828,05	79 859,82	86 722,41	8,59%	91 949,34	6,04%	40 403,38	37 119,18	14 426,78
Creche	36 783,79	35 489,29	34 425,45	36 505,80	8,17%	36 879,18	19,82%	0,00%	-	-
SAD	35 677,90	33 479,42	34 093,42	36 879,18	0,00%	13 211,43	-59,98%	126,00	126,00	126,00
CATL	9 670,75	12 601,34	11 026,14	277 899,10	18,41%	275 961,01	19,56%	275 961,01	275 961,01	275 961,01
Outras	-	-	-	174 754,92	23,43%	171 606,09	14,06%	80 919,28	77 642,40	77 642,40
Quotas	42,00	258,00	314,81	20 286,81	11,01%	19 920,00	-50,17%	1 938,09	2 687,48	2 687,48
Subsídios, Doações e Legados a Exploração	217 279,62	237 090,33	234 694,98	31 629,07	27,95%	31 252,64	4,14%	50 908,31	51 268,06	51 268,06
ISS -- Centro Distrital de Santarem	211 578,90	232 199,02	230 805,20	275 668,60	7,41%	273 964,87	7,63%	177 491,19	174 688,97	174 688,97
Creche	124 530,60	143 658,22	141 584,18	45 764,18	15,67%	47 478,45	2,25%	49 170,15	48 733,40	48 733,40
SAD	69 519,78	70 429,20	70 946,42	2 823,08	10,22%	3 008,58	-72,32%	420,00	55,47	55,47
CATL	17 528,52	18 111,60	18 274,60	15 246,29	-41,36%	14 250,79	-0,89%	13 443,79	13 981,54	13 981,54
Outros	5 700,72	4 891,31	3 889,78	1 802,50	-85,51%	269,25	-32,13%	382,05	528,39	528,39
Custo das Materias Consumidas	24 387,55	24 566,98	24 719,52	16 138,77	1,63%	16 016,27	-183,87%	5 141,00	5 025,88	5 025,88
Fornecimentos e Serviços Externos	46 558,62	49 019,49	48 883,52	5 141,00	-183,87%	-	-	-	-	-
Gastos com Pessoal	232 615,40	262 034,00	256 639,76	6 129,37	-	6 129,37	-	6 129,37	6 129,37	6 129,37
Remunerações Certas	151 015,00	169 620,78	164 906,31	11 216,24	-	11 216,24	-	11 216,24	11 216,24	11 216,24
Remunerações Adicionais	36 375,35	40 086,34	39 565,18	4 086,34	-	4 086,34	-	4 086,34	4 086,34	4 086,34
Encargos sobre Remunerações	42 752,24	49 009,18	48 089,92	49 009,18	-	49 009,18	-	49 009,18	49 009,18	49 009,18
Seguro de Acidentes de Trabalho	2 044,35	2 100,03	2 561,26	2 100,03	-	2 100,03	-	2 100,03	2 100,03	2 100,03
Outros Gastos com o Pessoal	428,46	1 217,67	1 517,09	1 217,67	-	1 217,67	-	1 217,67	1 217,67	1 217,67
Outros Rendimentos	15 114,93	21 785,04	26 001,24	21 785,04	-	21 785,04	-	21 785,04	21 785,04	21 785,04
Imputação de Subsídios ao Investimento	13 443,05	13 443,79	13 564,78	13 443,79	-	13 443,79	-	13 443,79	13 443,79	13 443,79
Outros	1 671,88	8 341,25	12 436,46	8 341,25	-	8 341,25	-	8 341,25	8 341,25	8 341,25
Outros Gastos	1 329,77	419,51	562,93	419,51	-	419,51	-	419,51	419,51	419,51
Resultados Antes de depreciações	9 677,65	4 663,44	9 750,31	9 750,31	-	9 750,31	-	9 750,31	9 750,31	9 750,31
Gastos de Depreciação e Amortização	15 879,68	15 879,68	15 879,68	15 879,68	-	15 879,68	-	15 879,68	15 879,68	15 879,68
Resultado Operacional	- 6 202,03	- 11 216,24	- 6 129,37	- 6 129,37	-	- 6 129,37	-	- 6 129,37	- 6 129,37	- 6 129,37
Juros e rendimentos similares obtidos	0,60	-	-	-	-	-	-	-	-	-
Juros e gastos similares suportados	0,35	-	-	-	-	-	-	-	-	-
Resultado líquido do período	- 6 201,78	- 11 216,24	- 6 129,37	- 6 129,37	-	- 6 129,37	-	- 6 129,37	- 6 129,37	- 6 129,37


O Contabilista Certificado nº 23611

Assinado por: Armando Jorge Mendonça Varela

Num. de identificação: 06991637

Data: 2023.03.09 17:38:58+00'00'

A Direção



ACVP - Associação Comunitária de Vale da Pedra

Anexo

9 de março de 2023

Índice

1	Identificação da Entidade	4
2	Referencial Contabilístico de Preparação das Demonstrações Financeiras	4
3	Principais Políticas Contabilísticas	5
3.1	Bases de Apresentação	5
3.2	Políticas de Reconhecimento e Mensuração	7
4	Políticas contabilísticas, alterações nas estimativas contabilísticas e erros:	11
5	Ativos Fixos Tangíveis	11
6	Ativos Intangíveis	12
7	Locações	12
8	Custos de Empréstimos Obtidos	12
9	Inventários	13
10	Rédito	13
11	Provisões, passivos contingentes e ativos contingentes	13
12	Subsídios do Governo e apoios do Governo	13
13	Efeitos de alterações em taxas de câmbio	14
14	Imposto sobre o Rendimento	14
15	Benefícios dos empregados	14
16	Divulgações exigidas por outros diplomas legais	14
17	Outras Informações	14
17.1	Investimentos Financeiros	15
17.2	Fundadores/beneméritos/patrocinadores/doadores/associados/membros	15
17.3	Clientes e Utentes	15
17.4	Outras contas a receber	16
17.5	Diferimentos	16
17.6	Outros Ativos Financeiros	16
17.7	Caixa e Depósitos Bancários	16
17.8	Fundos Patrimoniais	16
17.9	Fornecedores	17
17.10	Estado e Outros Entes Públicos	17
17.11	Outras Contas a Pagar	17
17.12	Outros Passivos Financeiros	17
17.13	Subsídios, doações e legados à exploração	18
17.14	Fornecimentos e serviços externos	18

17.15 Outros rendimentos.....	18
17.16 Outros gastos.....	19
17.17 Resultados Financeiros	19
17.18 Acontecimentos após data de Balanço	20

1 Identificação da Entidade

A “ACVP - Associação Comunitária de Vale da Pedra” é uma instituição sem fins lucrativos, constituída sob a forma de “IPSS” c com estatutos publicados no Diário da República n.º 243, Série III, de 20 de Outubro de 2000, com sede em RUA DA PRÉ-ESCOLA, Nº 8, 2070-727 VALE DA PEDRA.

Tem como objetivos principais a Solidariedade Social, através da concessão de bens e serviços e outras iniciativas de promoção de bem estar nos domínios do apoio á infância, apoio a família e comunidade.

Tem ainda como objetivos secundários a defesa e a promoção dos educandos dos seus associados no que respeita à educação, ensino e serviços, assim como a proteção das famílias nas políticas sociais de velhice mediante a defesa e promoção dos serviços necessários aos cuidados a prestar na terceira idade.

2 Referencial Contabilístico de Preparação das Demonstrações Financeiras

Em 2022 as Demonstrações Financeiras foram elaboradas no pressuposto da continuidade das operações a partir dos livros e registos contabilísticos da Entidade e de acordo com a Norma Contabilística e de Relato Financeiro para as Entidades do Setor Não Lucrativo (NCRF-ESNL) aprovado pelo Decreto-Lei n.º 36-A/2011 de 9 de março. No Anexo II do referido Decreto, refere que o Sistema de Normalização para Entidades do Setor Não Lucrativo é composto por:

- Bases para a Apresentação das Demonstrações Financeiras (BADF);
- Modelos de Demonstrações Financeiras (MDF) – Portaria n.º 105/2011 de 14 de março;
- Código de Contas (CC) – Portaria n.º 106/2011 de 14 de março;
- NCRF-ESNL – Aviso n.º 6726-B/2011 de 14 de março;
- Normas Interpretativas (NI)

A adoção da NCRF-ESNL ocorreu pela primeira vez em 2012, pelo que à data da transição do referencial contabilístico anterior (Plano de Contas das Instituições Particulares de Solidariedade Social/Plano de Contas das Associações Mutualistas/Plano Oficial de Contas para Federações Desportivas, Associações e Agrupamentos de Clubes) para este normativo é 1 de janeiro de 2011, conforme o estabelecido no § 5 Adoção pela primeira vez da NCRF-ESNL. Assim, a Entidade preparou o Balanço de abertura de 1 de janeiro de 2012 aplicando as disposições previstas na NCRF-ESNL. As Demonstrações Financeiras de 2011 que foram preparadas e aprovadas, de acordo com o referencial contabilístico em vigor naquela altura, foram alteradas de modo a que haja comparabilidade com as Demonstrações Financeiras de 2011.

3 Principais Políticas Contabilísticas

As principais políticas contabilísticas aplicadas pela Entidade na elaboração das Demonstrações Financeiras foram as seguintes:

3.1 Bases de Apresentação

As Demonstrações Financeiras foram preparadas de acordo com as Bases de Apresentação das Demonstrações Financeiras (BADF)

3.1.1 Regime do Acréscimo (periodização económica):

Os efeitos das transações e de outros acontecimentos são reconhecidos quando eles ocorram (satisfeitas as definições e os critérios de reconhecimento de acordo com a estrutura concetual, independentemente do momento do pagamento ou do recebimento) sendo registados contabilisticamente e relatados nas demonstrações financeiras dos períodos com os quais se relacionem. As diferenças entre os montantes recebidos e pagos e os correspondentes rendimentos e gastos são registados respetivas contas das rubricas “Devedores e credores por acréscimos” e “Diferimentos”.

3.1.2 Continuidade:

Com base na informação disponível e as expectativas futuras, a Entidade continuará a operar no futuro previsível, assumindo não há a intenção nem a necessidade de liquidar ou de reduzir consideravelmente o nível das suas operações. Para as Entidades do Setor Não Lucrativo, este pressuposto não corresponde a um conceito económico ou financeiro, mas sim à manutenção da atividade de prestação de serviços ou à capacidade de cumprir os seus fins.

3.1.3 Compreensibilidade

As Demonstrações Financeiras devem ser de fácil compreensão para os Utentes da informação que relatam. Contudo, não devem ser evitadas matérias complexas, dado que elas são, por norma, fundamentais à tomada de decisão.

3.1.4 Relevância

Toda a informação produzida é relevante quando influencia a tomada de decisões dos utentes, ajudando a compreender o passado, realizar o presente e projetar o futuro, expurgando erros ou ineficiências.

3.1.5 Materialidade

A relevância da informação é afetada pela sua natureza e materialidade. A materialidade depende da quantificação da omissão ou erro. A informação é material se a sua omissão ou inexatidão influenciarem as decisões económicas tomadas por parte dos utentes com base nas demonstrações financeiras influenciarem. Itens que não são materialmente relevante para justificar a sua apresentação separada nas demonstrações financeiras podem ser materialmente relevante para que sejam discriminados nas notas deste anexo.

3.1.6 Fiabilidade

A informação apenas é útil se for fiável. Para tal, deve estar expurgada de erros e preconceitos que vão enviesar a tomada de decisão. Mais do que opiniões, ela deve refletir factos consolidados e comprovados.

3.1.7 Representação Fidedigna

A fiabilidade da informação adquire-se com a representação fidedigna das transações e outros acontecimentos que se pretende relatar. Mesmo que sujeita a riscos, deve haver a preocupação constante mensurar todos os valores recorrendo a ferramentas e factos que documentem e confirmem segurança na hora da tomada de decisão.

3.1.8 Substância sobre a forma

Os acontecimentos devem ser contabilizados de acordo com a sua substância e realidade económica. A exclusiva observância da forma legal pode não representar fielmente determinado acontecimento. O exemplo pode ser dado quando se aliena um ativo, mas se continua a usufruir de benefícios gerados por esse bem, através de um acordo. Neste caso, o relato da venda não representa fielmente a transação ocorrida.

3.1.9 Neutralidade

A informação deve ser neutra. As opiniões e preconceitos são atitudes que enviesam a tomada de decisão.

3.1.10 Prudência

A incerteza e o risco marcam o quotidiano das organizações. As dívidas incobráveis, as vidas úteis prováveis, as reclamações em sede de garantia conferem graus de incerteza mais ou menos relevantes que devem ser relevados nas demonstrações financeiras. Contudo, deve manter-se rigor nesta análise, de forma a não subavaliar ou sobreavaliar os acontecimentos, não criar reservas ocultas, nem provisões excessivas.

3.1.11 Plenitude

A informação é fiável quando nas demonstrações financeiras respeita os limites de materialidade e de custo. Omissões podem induzir em erro, pois podem produzir dados falsos ou deturpadores da realidade e levar a decisões erradas.

3.1.12 Comparabilidade

A informação comparativa deve ser divulgada, nas Demonstrações Financeiras, com respeito ao período anterior. Respeitando ao Princípio da Continuidade da Entidade, as políticas contabilísticas devem ser levados a efeito de maneira consistente em toda a Entidade e ao longo do tempo e de maneira consistente. Procedendo-se a alterações das políticas contabilísticas, as quantias comparativas afetadas pela reclassificação devem ser divulgadas, tendo em conta:

- A natureza da reclassificação;
- A quantia de cada item ou classe de itens que tenha sido reclassificada; e
- Razão para a reclassificação.

3.2 Políticas de Reconhecimento e Mensuração

3.2.1 Fluxos de Caixa

Nada a referir.

3.2.2 Ativos Intangíveis

Não existem “Ativos Intangíveis” registados na contabilidade.

3.2.3 Ativos Fixos Tangíveis

Os “Ativos Fixos Tangíveis” encontram-se registados ao custo de aquisição ou de produção, deduzido das depreciações e das perdas por imparidade acumuladas. O custo de aquisição ou produção inicialmente registado, inclui o custo de compra, quaisquer custos diretamente

atribuíveis às atividades necessárias para colocar os ativos na localização e condição necessárias para operarem da forma pretendida e, se aplicável, a estimativa inicial dos custos de desmantelamento e remoção dos ativos e de restauração dos respetivos locais de instalação ou operação dos mesmos que a Entidade espera vir a incorrer.

Os ativos que foram atribuídos à Entidade a título gratuito encontram-se mensurados ao seu justo valor, ao valor pelo qual estão segurados ou ao valor pelo qual figuravam na contabilidade.

As despesas subsequentes que a Entidade tenha com manutenção e reparação dos ativos são registadas como gastos no período em que são incorridas, desde que não sejam suscetíveis de gerar benefícios económicos futuros adicionais

As depreciações são calculadas, assim que os bens estão em condições de ser utilizado, pelo método da linha reta/do saldo decrescente/das unidades de produção em conformidade com o período de vida útil estimado para cada grupo de bens.

As taxas de depreciação utilizadas correspondem aos períodos de vida útil estimada que se encontra na tabela abaixo:

Descrição	Vida útil estimada (anos)
Terrenos e recursos naturais	
Edifícios e outras construções	50
Equipamento básico	6
Equipamento de transporte	5
Equipamento biológico	
Equipamento administrativo	5
Outros Ativos fixos tangíveis	

A Entidade revê anualmente a vida útil de cada ativa, assim como o seu respetivo valor residual quando este exista.

As mais ou menos valias provenientes da venda de ativos fixos tangíveis são determinadas pela diferença entre o valor de realização e a quantia escriturada na data de alienação, as sendo que se encontra espelhadas na Demonstração dos Resultados nas rubricas “Outros rendimentos operacionais” ou “Outros gastos operacionais”.

3.2.4 Bens do património histórico e cultural

Não existem “Bens do património histórico e cultural” registados na contabilidade.

3.2.5 Propriedades de Investimento

Não existem “Propriedades de Investimento” registados na contabilidade.

3.2.6 Investimentos financeiros

Encontram-se registados na contabilidade como “Investimentos Financeiros”, os depósitos por conta dos FCT – Fundos para Compensação de Trabalho.

3.2.7 Inventários

Os “Inventários” estão registados ao menor de entre o custo de aquisição e o valor realizável líquido.

A Entidade adota como método de custeio dos inventários o custo médio ponderado ou o FIFO (first in, first out).

Os Inventários que a Entidade detém, destinam-se a contribuir para o desenvolvimento das actividades presentes e futuras ou os serviços que lhes estão associados e não estão directamente relacionados com a capacidade de ela gerar fluxos de caixa, estão mensurados pelo custo histórico ou custo corrente, o mais baixo dos dois.

3.2.8 Instrumentos Financeiros

Fundadores/beneméritos/patrocinadores/doadores/associados/membros

As quotas, donativos e outras ajudas similares procedentes de fundadores/beneméritos/patrocinadores/doadores/associados/membros que se encontram com saldo no final do período sempre que se tenham vencido e possam ser exigidas pela entidade estão registados no ativo pela quantia realizável.

Clientes e outras contas a Receber

Os “Clientes” e as “Outras contas a receber” encontram-se registadas pelo seu custo estando deduzidas no Balanço das Perdas por Imparidade, quando estas se encontram reconhecidas, para assim retratar o valor realizável líquido.

Caixa e Depósitos Bancários

A rubrica “Caixa e depósitos bancários” inclui caixa e depósitos bancários de curto prazo que possam ser imediatamente mobilizáveis sem risco significativo de flutuações de valor.

Fornecedores e outras contas a pagar

As dívidas registadas em “Fornecedores” e “Outras contas a pagar” são contabilizadas pelo seu valor nominal.

3.2.9 Fundos Patrimoniais

A rubrica “Fundos” constitui o interesse residual nos ativos após dedução dos passivos.

Os “Fundos Patrimoniais” são compostos por:

- fundos atribuídos pelos fundadores da Entidade ou terceiros;
- fundos acumulados e outros excedentes;
- subsídios, doações e legados que o governo ou outro instituidor ou a norma legal aplicável a cada entidade estabeleçam que sejam de incorporar no mesmo

3.2.10 Provisões

Não existem provisões de qualquer tipo constituídas e registadas na contabilidade.

3.2.11 Financiamentos Obtidos

Empréstimos obtidos

Não existem financiamentos obtidos.

Locações

Não se encontram registadas na contabilidade qualquer tipo de locações.

3.2.12 Estado e Outros Entes Públicos

O imposto sobre o rendimento do período corresponde ao imposto a pagar. Este, inclui as tributações autónomas.

Nos termos do n.º 1 do art.º 10 do Código do Imposto sobre o Rendimento das Pessoas Coletivas (CIRC) estão isentos de Imposto sobre o Rendimento das Pessoas Coletivas (IRC):

- b) As instituições particulares de solidariedade social e Entidades anexas, bem como as pessoas coletivas àquelas legalmente equiparadas;

4 Políticas contabilísticas, alterações nas estimativas contabilísticas e erros:

Não se verificaram quaisquer efeitos resultantes de alteração voluntária em políticas contabilísticas.

5 Ativos Fixos Tangíveis

Outros Ativos Fixos Tangíveis

A quantia escriturada bruta, as depreciações acumuladas, a reconciliação da quantia escriturada no início e no fim dos períodos de 2021 e de 2022, mostrando as adições, os abates e alienações, as depreciações e outras alterações, foram desenvolvidas de acordo com o seguinte quadro:

Descrição	2021					Saldo final
	Saldo inicial	Aquisições / Dotações	Abates	Transferências	Revalorizações	
Custo						
Terrenos e recursos naturais	53 929,32					53 929,32
Edifícios e outras construções	708 455,32	3 124,65				711 579,97
Equipamento básico	64 475,64			-2 617,65		61 857,99
Equipamento de transporte	30 104,90					30 104,90
Equipamento biológico	0,00					0,00
Equipamento administrativo	22 619,08	262,89		2 617,65		25 499,62
Outros Ativos fixos tangíveis	0,00					0,00
Total	879 584,26	3 387,54	0,00	0,00	0,00	882 971,80
Depreciações acumuladas						
Terrenos e recursos naturais	0,00					0,00
Edifícios e outras construções	155 730,51	14 516,60				170 247,11
Equipamento básico	58 592,40	596,29				59 188,69
Equipamento de transporte	30 104,90	0,00				30 104,90
Equipamento biológico	0,00					0,00
Equipamento administrativo	23 385,86	766,79				24 152,65
Outros Ativos fixos tangíveis	0,00					0,00
Total	267 813,67	15 879,68	0,00	0,00	0,00	283 693,35

Descrição	2021			Saldo final
	Saldo inicial	Aumentos	Reduções	
Custo				
Terrenos e recursos naturais	0,00			0,00
Edifícios e outras construções	0,00			0,00
Equipamento básico	0,00			0,00
Equipamento de transporte	0,00			0,00
Equipamento biológico	0,00			0,00
Equipamento administrativo	0,00			0,00
Outros Ativos fixos tangíveis	0,00			0,00
Total	0,00	0,00	0,00	0,00

Descrição	2022					Saldo final
	Saldo inicial	Aquisições / Dotações	Abates	Transferências	Revalorizações	
Custo						
Terrenos e recursos naturais	53 929,32					53 929,32
Edifícios e outras construções	711 579,97					711 579,97
Equipamento básico	61 857,99					61 857,99
Equipamento de transporte	30 104,90					30 104,90
Equipamento biológico	0,00					0,00
Equipamento administrativo	25 499,62					25 499,62
Outros Ativos fixos tangíveis	0,00	1 092,70				1 092,70
Total	882 971,80	1 092,70	0,00	0,00	0,00	884 064,50
Depreciações acumuladas						
Terrenos e recursos naturais	0,00					0,00
Edifícios e outras construções	170 247,11	14 516,60				184 763,71
Equipamento básico	59 188,69	732,88				59 921,57
Equipamento de transporte	30 104,90	0,00				30 104,90
Equipamento biológico	0,00	0,00				0,00
Equipamento administrativo	24 152,65	766,79				24 919,44
Outros Ativos fixos tangíveis	0,00	122,50				122,50
Total	283 693,35	16 138,77	0,00	0,00	0,00	299 832,12

Descrição	2022			Saldo final
	Saldo inicial	Aumentos	Reduções	
Custo				
Terrenos e recursos naturais	0,00			0,00
Edifícios e outras construções	0,00			0,00
Equipamento básico	0,00			0,00
Equipamento de transporte	0,00			0,00
Equipamento biológico	0,00			0,00
Equipamento administrativo	0,00			0,00
Outros Ativos fixos tangíveis	0,00			0,00
Total	0,00	0,00	0,00	0,00

6 Ativos Intangíveis

Nada a referir.

7 Locações

Nada a referir.

8 Custos de Empréstimos Obtidos

Nada a referir.

9 Inventários

Em 31 de dezembro de 2022 e de 2021 a rubrica "Inventários" apresentava os seguintes valores:

Descrição	2021			2022			
	Inventário inicial	Compras	Reclassificações e Regularizações	Inventário final	Compras	Reclassificações e Regularizações	Inventário final
Mercadorias	0,00	0,00	0,00	0,00	0,00	0,00	0,00
Matérias-primas, subsidiárias e de consumo	723,97	6 599,76	0,00	1 131,02	8 481,46	0,00	521,37
Produtos acabados e intermédios	0,00		0,00	0,00		0,00	0,00
Subprodutos, desperdícios, resíduos e refugos	0,00		0,00	0,00		0,00	0,00
Produtos e trabalhos em curso	0,00		0,00	0,00		0,00	0,00
Total	723,97	6 599,76	0,00	1 131,02	8 481,46	0,00	521,37
Custo das mercadorias vendidas e das matérias consumidas				24 566,98			31 629,07
Variações nos inventários da produção				0,00			0,00

10 Rédito

Para os períodos de 2022 e 2021 foram reconhecidos os seguintes Réditos:

Descrição	2022	2021
Vendas	0,00	0,00
Prestação de Serviços		
Quotas de utilizadores	86 596,41	81 570,05
Quotas e joias	126,00	258,00
Promoções para captação de recursos	0,00	0,00
Rendimentos de patrocinadores e colaborações	0,00	0,00
Juros	0,00	0,00
Royalties	0,00	0,00
Dividendos	0,00	0,00
Total	86 722,41	81 828,05

11 Provisões, passivos contingentes e ativos contingentes

Nada a referir.

12 Subsídios do Governo e apoios do Governo

Nada a referir.

13 Efeitos de alterações em taxas de câmbio

Nada a referir.

14 Imposto sobre o Rendimento

Nada a referir.

15 Benefícios dos empregados

O número médio de pessoas ao serviço da Entidade em 31/12/2021 foi de "23" e em 31/12/2022 foi de "26".

Os gastos que a Entidade incorreu com os funcionários foram os seguintes:

Descrição	2022	2021
Remunerações aos Orgãos Sociais	0,00	0,00
Remunerações ao pessoal	223 255,37	209 573,72
Benefícios Pós-Emprego	0,00	0,00
Indemnizações	0,00	133,40
Encargos sobre as Remunerações	49 170,15	49 009,18
Seguros de Acidentes no Trabalho e Doenças Profissionais	2 823,08	2 100,03
Gastos de Ação Social	0,00	0,00
Outros Gastos com o Pessoal	420,00	1 217,67
Total	275 668,60	262 034,00

16 Divulgações exigidas por outros diplomas legais

A Entidade não apresenta dívidas ao Estado em situação de mora, nos termos do Decreto-Lei 534/80, de 7 de novembro.

Dando cumprimento ao estabelecido no Decreto-Lei 411/91, de 17 de outubro, informa-se que a situação da Entidade perante a Segurança Social se encontra regularizada, dentro dos prazos legalmente estipulados.

17 Outras Informações

De forma a uma melhor compreensão das restantes demonstrações financeiras, são divulgadas as seguintes informações.

17.1 Investimentos Financeiros

Nos períodos de 2022 e 2021, a Entidade detinha os seguintes “Investimentos Financeiros”:

Descrição	2022	2021
Investimentos em subsidiárias	0,00	0,00
Método de Equivalência Patrimonial	0,00	0,00
Outros Métodos	0,00	0,00
Investimentos em associadas	0,00	0,00
Método de Equivalência Patrimonial	0,00	0,00
Outros Métodos	0,00	0,00
Investimentos em entidades conjuntamente controladas	0,00	0,00
Método de Equivalência Patrimonial	0,00	0,00
Outros Métodos	0,00	0,00
Investimentos noutras empresas	0,00	0,00
Outros investimentos financeiros	2 206,67	1 524,53
Perdas por Imparidade Acumuladas	0,00	0,00
Total	2 206,67	1 524,53

17.2 Fundadores/beneméritos/patrocinadores/doadores/associados/membros

Nada a referir.

17.3 Clientes e Utentes

Para os períodos de 2022 e 2021 a rubrica “Utentes” encontra-se desagregada da seguinte for:

Descrição	2022	2021
Clientes e Utentes c/c		
Clientes	0,00	0,00
Utentes	10 819,39	9 038,34
Clientes e Utentes títulos a receber		
Clientes		
Utentes		-
Clientes e Utentes factoring		
Clientes		
Utentes		
Clientes e Utentes cobrança duvidosa		
Clientes		
Utentes		
Total	10 819,39	9 038,34

Nos períodos de 2022 e 2021 foram registadas as seguintes “Perdas por Imparidade”:

Descrição	2022	2021
Clientes		
Utentes	0,00	0,00
Total	0,00	0,00

17.4 Outras contas a receber

A rubrica “Outras contas a receber” tinha, em 31 de dezembro de 2022 e 2021, a seguinte decomposição:

Descrição	2022	2021
Remunerações a pagar ao pessoal	-190,00	0,00
Adiantamentos ao pessoal	0,00	0,00
Adiantamentos a Fornecedores de Investimentos	0,00	0,00
Devedores por acréscimos de rendimentos	0,00	0,00
Outras operações	-29,30	-24,39
Outros Devedores	0,00	0,00
Perdas por Imparidade	0,00	0,00
Total	-219,30	-24,39

17.5 Diferimentos

Em 31 de dezembro de 2022 e 2021, a rubrica “Diferimentos” englobava os seguintes saldos:

Descrição	2022	2021
Gastos a Reconhecer		
Total	0,00	0,00
Rendimentos a Reconhecer		
Total	0,00	0,00

17.6 Outros Ativos Financeiros

A Entidade detinha, em 31 de dezembro de 2022 e 2021, investimentos nas seguintes entidades:

Descrição	2022	2021
Total	0,00	0,00

17.7 Caixa e Depósitos Bancários

A rubrica de “Caixa e Depósitos Bancários”, a 31 de dezembro de 2022 e 2021, encontrava-se com os seguintes saldo:

Descrição	2022	2021
Caixa	857,04	2 105,49
Depósitos à ordem	87 148,22	64 021,57
Depósitos a prazo	0,00	0,00
Outros		
Total	88 005,26	66 127,06

17.8 Fundos Patrimoniais

Nos “Fundos Patrimoniais” ocorreram as seguintes variações:

Descrição	Saldo Inicial	Aumentos	Diminuições	Saldo Final
Fundos	0,00	0,00	0,00	0,00
Excedentes técnicos	0,00	0,00	0,00	0,00

Reservas	30 679,28	0,00	0,00	30 679,28
Resultados transitados	84 291,62	0,00	-11 216,24	73 075,38
Excedentes de revalorização	0,00	0,00	0,00	0,00
Outras variações nos fundos patrimoniais	510 834,82	11 556,21	0,00	522 391,03
Total	625 805,72	11 556,21	-11 216,24	626 145,69

17.9 Fornecedores

O saldo da rubrica de "Fornecedores" é discriminado da seguinte forma:

Descrição	2022	2021
Fornecedores c/c	5 911,59	3 583,13
Fornecedores títulos a pagar	0,00	0,00
Fornecedores faturas em receção e conferência	0,00	0,00
Total	5 911,59	3 583,13

17.10 Estado e Outros Entes Públicos

A rubrica de "Estado e outros Entes Públicos" está dividida da seguinte forma:

Descrição	2022	2021
Ativo		
Imposto sobre o Rendimentos das Pessoas Coletivas (IRC)	0,00	0,00
Imposto sobre o Valor Acrescentado (IVA)	265,09	831,13
Outros Impostos e Taxas	0,00	0,00
Total	265,09	831,13
Passivo		
Imposto sobre o Rendimentos das Pessoas Coletivas (IRC)	0,00	0,00
Imposto sobre o Valor Acrescentado (IVA)	0,00	0,00
Imposto sobre o Rendimentos das Pessoas Singulares (IRS)	2 297,50	0,00
Segurança Social	10 825,37	9 552,97
Outros Impostos e Taxas	142,35	59,99
Total	13 265,22	9 612,96

17.11 Outras Contas a Pagar

A rubrica "Outras contas a pagar" desdobra-se da seguinte forma:

Descrição	2022		2021	
	Não Corrente	Corrente	Não Corrente	Corrente
Pessoal				
Remunerações a pagar		190,00		0,00
Cauções	0,00		0,00	
Outras operações		29,30		24,39
Perdas por imparidade acumuladas		0,00		0,00
Fornecedores de Investimentos		0,00		0,00
Credores por acréscimo de gastos		0,00		0,00
Outros credores		0,00		0,00
Total	0,00	219,30	0,00	24,39

17.12 Outros Passivos Financeiros

Os "Outros passivos financeiros" em 31 de dezembro de 2022 e 2021 são os seguintes:

Descrição	2022	2021
	-0	-0
Total	0,00	0,00

17.13 Subsídios, doações e legados à exploração

A Entidade reconheceu, nos períodos de 2022 e 2021, os seguintes subsídio, doações, heranças e legados:

Descrição	2022	2021
Subsídios do Estado e outros entes públicos	277 502,20	237 090,33
Subsídios de outras entidades	0,00	0,00
Doações e heranças	396,90	0,00
Legados	0,00	0,00
Total	277 899,10	237 090,33

Os "Subsídios e Apoios do Governo" estão divulgados de forma mais exaustiva na Nota 12.

17.14 Fornecimentos e serviços externos

A repartição dos "Fornecimentos e serviços externos" nos períodos findos em 31 de dezembro de 2022 e de 2021, foi a seguinte:

Descrição	2022	2021
Subcontratos	0,00	0,00
Serviços especializados	26 282,24	23 867,83
Materiais	2 643,77	3 258,59
Energia e fluidos	10 696,96	11 818,55
Deslocações, estadas e transportes	0,00	0,00
Serviços diversos	11 285,34	10 074,52
Total	50 908,31	49 019,49

17.15 Outros rendimentos

A rubrica de "Outros rendimentos" encontra-se dividida da seguinte forma:

Descrição	2022	2021
Rendimentos Suplementares	0,00	1 482,10
Descontos de pronto pagamento obtidos	0,00	0,00
Recuperação de dívidas a receber	0,00	0,00
Ganhos em inventários	0,00	0,00
Rendimentos em subsidiárias, associadas e empreendimentos conjuntos	0,00	0,00
Rendimentos nos restantes ativos financeiros	0,00	0,00
Rendimentos em investimentos não financeiros	0,00	0,00
Outros rendimentos	15 246,29	20 302,94
Total	15 246,29	21 785,04

17.16 Outros gastos

A rubrica de "Outros gastos" encontra-se dividida da seguinte forma:

Descrição	2022	2021
Impostos	0,00	0,00
Descontos de pronto pagamento concedidos	0,00	0,00
Incobráveis	0,00	0,00
Perdas em inventários	0,00	0,00
Gastos em subsidiárias, associadas e empreendimentos conjuntos	0,00	0,00
Gastos nos restantes investimentos financeiros	0,00	0,00
Gastos em investimentos não financeiros	0,00	0,00
Outros Gastos	382,05	419,51
Total	382,05	419,51

17.17 Resultados Financeiros

Nos períodos de 2022 e 2021 foram reconhecidos os seguintes gastos e rendimentos relacionados com juros e similares:

Descrição	2022	2021
Juros e gastos similares suportados		
Juros suportados	0,00	0,00
Diferenças de câmbio desfavoráveis	0,00	0,00
Outros gastos e perdas de financiamento	0,00	0,00
Total	0,00	0,00
Juros e rendimentos similares obtidos		
Juros obtidos	0,00	0,00
Dividendos obtidos	0,00	0,00
Outros Rendimentos similares	0,00	0,00
Total	0,00	0,00
Resultados Financeiros	0,00	0,00

17.18 Acontecimentos após data de Balanço

Não são conhecidos à data quaisquer eventos subsequentes, com impacto significativo nas Demonstrações Financeiras de 31 de dezembro de 2022.

Após o encerramento do período, e até à elaboração do presente anexo, não se registaram outros factos suscetíveis de modificar a situação relevada nas contas.

As demonstrações financeiras para o período findo em 31 de dezembro de 2021 foram aprovadas pela Direção em

<Data>

VALE DA PEDRA, 31 de dezembro de 2022

O Contabilista Certificado

Assinado por: **Armando Jorge Mendonça Varela**
Num. de Identificação: 06991637
Data: 2023.03.09 17:40:10+00'00'

A Direcção

