

ACVP - Associação Comunitária de Vale da Pedra


Anexo

31 de dezembro de 2021

Índice

1	Identificação da Entidade	4
2	Referencial Contabilístico de Preparação das Demonstrações Financeiras	4
3	Principais Políticas Contabilísticas	5
3.1	Bases de Apresentação	5
3.2	Políticas de Reconhecimento e Mensuração	7
4	Políticas contabilísticas, alterações nas estimativas contabilísticas e erros:	11
5	Ativos Fixos Tangíveis	11
6	Ativos Intangíveis	14
7	Locações	14
8	Custos de Empréstimos Obtidos	14
9	Inventários	14
10	Rédito	15
11	Provisões, passivos contingentes e ativos contingentes	15
12	Subsídios do Governo e apoios do Governo	15
13	Efeitos de alterações em taxas de câmbio	15
14	Imposto sobre o Rendimento	15
15	Benefícios dos empregados	15
16	Divulgações exigidas por outros diplomas legais	16
17	Outras Informações	16
17.1	Investimentos Financeiros	16
17.2	Fundadores/beneméritos/patrocinadores/doadores/associados/membros	16
17.3	Clientes e Utentes	17
17.4	Outras contas a receber	17
17.5	Diferimentos	17
17.6	Outros Ativos Financeiros	17
17.7	Caixa e Depósitos Bancários	18
17.8	Fundos Patrimoniais	18
17.9	Fornecedores	18
17.10	Estado e Outros Entes Públicos	18
17.11	Outras Contas a Pagar	19
17.12	Outros Passivos Financeiros	19
17.13	Subsídios, doações e legados à exploração	19
17.14	Fornecimentos e serviços externos	19

17.15 Outros rendimentos.....	20
17.16 Outros gastos.....	20
17.17 Resultados Financeiros	20
17.18 Acontecimentos após data de Balanço	21

A handwritten signature in black ink, appearing to read "João Sena", with a stylized flourish at the end.

1 Identificação da Entidade

A “ACVP - Associação Comunitária de Vale da Pedra” é uma instituição sem fins lucrativos, constituída sob a forma de “IPSS” c com estatutos publicados no Diário da República n.º 243, Série III, de 20 de Outubro de 2000, com sede em RUA DA PRÉ-ESCOLA, Nº 8, 2070-727 VALE DA PEDRA.

Tem como objetivos principais a Solidariedade Social, através da concessão de bens e serviços e outras iniciativas de promoção de bem estar nos domínios do apoio á infância, apoio a família e comunidade.

Tem ainda como objetivos secundários a defesa e a promoção dos educandos dos seus associados no que respeita à educação, ensino e serviços, assim como a proteção das famílias nas políticas sociais de velhice mediante a defesa e promoção dos serviços necessários aos cuidados a prestar na terceira idade.

2 Referencial Contabilístico de Preparação das Demonstrações Financeiras

Em 2021 as Demonstrações Financeiras foram elaboradas no pressuposto da continuidade das operações a partir dos livros e registos contabilísticos da Entidade e de acordo com a Norma Contabilística e de Relato Financeiro para as Entidades do Setor Não Lucrativo (NCRF-ESNL) aprovado pelo Decreto-Lei n.º 36-A/2011 de 9 de março. No Anexo II do referido Decreto, refere que o Sistema de Normalização para Entidades do Setor Não Lucrativo é composto por:

- Bases para a Apresentação das Demonstrações Financeiras (BADF);
- Modelos de Demonstrações Financeiras (MDF) – Portaria n.º 105/2011 de 14 de março;
- Código de Contas (CC) – Portaria n.º 106/2011 de 14 de março;
- NCRF-ESNL – Aviso n.º 6726-B/2011 de 14 de março;
- Normas Interpretativas (NI)

A adoção da NCRF-ESNL ocorreu pela primeira vez em 2012, pelo que à data da transição do referencial contabilístico anterior (Plano de Contas das Instituições Particulares de Solidariedade Social/Plano de Contas das Associações Mutualistas/Plano Oficial de Contas para Federações Desportivas, Associações e Agrupamentos de Clubes) para este normativo é 1 de janeiro de 2011, conforme o estabelecido no § 5 Adoção pela primeira vez da NCRF-ESNL. Assim, a Entidade preparou o Balanço de abertura de 1 de janeiro de 2012 aplicando as disposições previstas na NCRF-ESNL. As Demonstrações Financeiras de 2011 que foram preparadas e aprovadas, de acordo com o referencial contabilístico em vigor naquela altura, foram alteradas de modo a que haja comparabilidade com as Demonstrações Financeiras de 2011.

3 Principais Políticas Contabilísticas

As principais políticas contabilísticas aplicadas pela Entidade na elaboração das Demonstrações Financeiras foram as seguintes:

3.1 Bases de Apresentação

As Demonstrações Financeiras foram preparadas de acordo com as Bases de Apresentação das Demonstrações Financeiras (BADF)

3.1.1 Regime do Acréscimo (periodização económica):

Os efeitos das transações e de outros acontecimentos são reconhecidos quando eles ocorram (satisfeitas as definições e os critérios de reconhecimento de acordo com a estrutura concetual, independentemente do momento do pagamento ou do recebimento) sendo registados contabilisticamente e relatados nas demonstrações financeiras dos períodos com os quais se relacionem. As diferenças entre os montantes recebidos e pagos e os correspondentes rendimentos e gastos são registados respetivas contas das rubricas “Devedores e credores por acréscimos” e “Diferimentos”.

3.1.2 Continuidade:

Com base na informação disponível e as expetativas futuras, a Entidade continuará a operar no futuro previsível, assumindo não há a intenção nem a necessidade de liquidar ou de reduzir consideravelmente o nível das suas operações. Para as Entidades do Setor Não Lucrativo, este pressuposto não corresponde a um conceito económico ou financeiro, mas sim à manutenção da atividade de prestação de serviços ou à capacidade de cumprir os seus fins.

3.1.3 Compreensibilidade

As Demonstrações Financeiras devem ser de fácil compreensão para os Utentes da informação que relatam. Contudo, não devem ser evitadas matérias complexas, dado que elas são, por norma, fundamentais à tomada de decisão.

3.1.4 Relevância

Toda a informação produzida é relevante quando influencia a tomada de decisões dos utentes, ajudando a compreender o passado, realizar o presente e projetar o futuro, expurgando erros ou ineficiências.

3.1.5 Materialidade

A relevância da informação é afetada pela sua natureza e materialidade. A materialidade depende da quantificação da omissão ou erro. A informação é material se a sua omissão ou inexactidão influenciarem as decisões económicas tomadas por parte dos utentes com base nas demonstrações financeiras influenciarem. Itens que não são materialmente relevante para justificar a sua apresentação separada nas demonstrações financeiras podem ser materialmente relevante para que sejam discriminados nas notas deste anexo.

3.1.6 Fiabilidade

A informação apenas é útil se for fiável. Para tal, deve estar expurgada de erros e preconceitos que vão enviesar a tomada de decisão. Mais do que opiniões, ela deve refletir factos consolidados e comprovados.

3.1.7 Representação Fidedigna

A fiabilidade da informação adquire-se com a representação fidedigna das transações e outros acontecimentos que se pretende relatar. Mesmo que sujeita a riscos, deve haver a preocupação constante mensurar todos os valores recorrendo a ferramentas e factos que documentem e confirmem segurança na hora da tomada de decisão.

3.1.8 Substância sobre a forma


Os acontecimentos devem ser contabilizados de acordo com a sua substância e realidade económica. A exclusiva observância da forma legal pode não representar fielmente determinado acontecimento. O exemplo pode ser dado quando se aliena um ativo, mas se continua a usufruir de benefícios gerados por esse bem, através de um acordo. Neste caso, o relato da venda não representa fielmente a transação ocorrida.

3.1.9 Neutralidade

A informação deve ser neutra. As opiniões e preconceitos são atitudes que enviesam a tomada de decisão.

3.1.10 Prudência

A incerteza e o risco marcam o quotidiano das organizações. As dívidas incobráveis, as vidas úteis prováveis, as reclamações em sede de garantia conferem graus de incerteza mais ou menos



Anexo em 31 de dezembro de 2021

relevantes que devem ser relevados nas demonstrações financeiras. Contudo, deve manter-se rigor nesta análise, de forma a não subavaliar ou sobreavaliar os acontecimentos, não criar reservas ocultas, nem provisões excessivas.

3.1.11 Plenitude

A informação é fiável quando nas demonstrações financeiras respeita os limites de materialidade e de custo. Omissões podem induzir em erro, pois podem produzir dados falsos ou deturpadores da realidade e levar a decisões erradas.

3.1.12 Comparabilidade

A informação comparativa deve ser divulgada, nas Demonstrações Financeiras, com respeito ao período anterior. Respeitando ao Princípio da Continuidade da Entidade, as políticas contabilísticas devem ser levadas a efeito de maneira consistente em toda a Entidade e ao longo do tempo e de maneira consistente. Procedendo-se a alterações das políticas contabilísticas, as quantias comparativas afetadas pela reclassificação devem ser divulgadas, tendo em conta:

- A natureza da reclassificação;
- A quantia de cada item ou classe de itens que tenha sido reclassificada; e
- Razão para a reclassificação.

3.2 Políticas de Reconhecimento e Mensuração

3.2.1 Fluxos de Caixa

Nada a referir.

3.2.2 Ativos Intangíveis

Não existem “Ativos Intangíveis” registados na contabilidade.

3.2.3 Ativos Fixos Tangíveis

Os “Ativos Fixos Tangíveis” encontram-se registados ao custo de aquisição ou de produção, deduzido das depreciações e das perdas por imparidade acumuladas. O custo de aquisição ou produção inicialmente registado, inclui o custo de compra, quaisquer custos diretamente atribuíveis às atividades necessárias para colocar os ativos na localização e condição necessárias para operarem da forma pretendida e, se aplicável, a estimativa inicial dos custos de desmantelamento e remoção dos ativos e de restauração dos respetivos locais de instalação ou operação dos mesmos que a Entidade espera vir a incorrer.

Os ativos que foram atribuídos à Entidade a título gratuito encontram-se mensurados ao seu justo valor, ao valor pelo qual estão segurados ou ao valor pelo qual figuravam na contabilidade.

As despesas subsequentes que a Entidade tenha com manutenção e reparação dos ativos são registadas como gastos no período em que são incorridas, desde que não sejam suscetíveis de gerar benefícios económicos futuros adicionais

As depreciações são calculadas, assim que os bens estão em condições de ser utilizado, pelo método da linha reta/do saldo decrescente/das unidades de produção em conformidade com o período de vida útil estimado para cada grupo de bens.

As taxas de depreciação utilizadas correspondem aos períodos de vida útil estimada que se encontra na tabela abaixo:

Descrição	Vida útil estimada (anos)
Terrenos e recursos naturais	
Edifícios e outras construções	50
Equipamento básico	6
Equipamento de transporte	5
Equipamento biológico	
Equipamento administrativo	5
Outros Ativos fixos tangíveis	

A Entidade revê anualmente a vida útil de cada ativa, assim como o seu respetivo valor residual quando este exista.

As mais ou menos valias provenientes da venda de ativos fixos tangíveis são determinadas pela diferença entre o valor de realização e a quantia escriturada na data de alienação, as sendo que se encontra espelhadas na Demonstração dos Resultados nas rubricas “Outros rendimentos operacionais” ou “Outros gastos operacionais”.


3.2.4 Bens do património histórico e cultural

Não existem “Bens do património histórico e cultural” registados na contabilidade.

3.2.5 Propriedades de Investimento

Não existem “Propriedades de Investimento” registados na contabilidade.

3.2.6 Investimentos financeiros



Anexo em 31 de dezembro de 2021

Encontram-se registados na contabilidade como “Investimentos Financeiros”, os depósitos por conta dos FCT – Fundos para Compensação de Trabalho.

3.2.7 Inventários

Os “Inventários” estão registados ao menor de entre o custo de aquisição e o valor realizável líquido.

A Entidade adota como método de custeio dos inventários o FIFO (first in, first out).

Os Inventários que a Entidade detém, mas que destinam-se a contribuir para o desenvolvimento das actividades presentes e futuras ou os serviços que lhes estão associados e não estão directamente relacionados com a capacidade de ela gerar fluxos de caixa, estão mensurados pelo custo histórico.

3.2.8 Instrumentos Financeiros

Fundadores/beneméritos/patrocinadores/doadores/associados/membros

As quotas, donativos e outras ajudas similares procedentes de fundadores/beneméritos/patrocinadores/doadores/associados/membros que se encontram com saldo no final do período sempre que se tenham vencido e possam ser exigidas pela entidade estão registados no ativo pela quantia realizável.


Clientes e outras contas a Receber

Os “Clientes” e as “Outras contas a receber” encontram-se registadas pelo seu custo estando deduzidas no Balanço das Perdas por Imparidade, quando estas se encontram reconhecidas, para assim retratar o valor realizável líquido.

Caixa e Depósitos Bancários

A rubrica “Caixa e depósitos bancários” inclui caixa e depósitos bancários de curto prazo que possam ser imediatamente mobilizáveis sem risco significativo de flutuações de valor.

Fornecedores e outras contas a pagar



As dívidas registadas em “Fornecedores” e “Outras contas a pagar” são contabilizadas pelo seu valor nominal.

3.2.9 Fundos Patrimoniais

A rubrica “Fundos” constitui o interesse residual nos ativos após dedução dos passivos.

Os “Fundos Patrimoniais” são compostos por:

- fundos atribuídos pelos fundadores da Entidade ou terceiros;
- fundos acumulados e outros excedentes;
- subsídios, doações e legados que o governo ou outro instituidor ou a norma legal aplicável a cada entidade estabeleçam que sejam de incorporar no mesmo

3.2.10 Provisões

Não existem provisões de qualquer tipo constituídas e registadas na contabilidade.

3.2.11 Financiamentos Obtidos

Empréstimos obtidos

Não existem financiamentos obtidos.

Loações

Não se encontram registadas na contabilidade qualquer tipo de locações.

3.2.12 Estado e Outros Entes Públicos

O imposto sobre o rendimento do período corresponde ao imposto a pagar. Este, inclui as tributações autónomas.

Nos termos do n.º 1 do art.º 10 do Código do Imposto sobre o Rendimento das Pessoas Coletivas (CIRC) estão isentos de Imposto sobre o Rendimento das Pessoas Coletivas (IRC):

- a) “As pessoas coletivas de utilidade pública administrativa;
- b) As instituições particulares de solidariedade social e Entidades anexas, bem como as pessoas coletivas àquelas legalmente equiparadas;
- c) As pessoas coletivas de mera utilidade pública que prossigam, exclusiva ou predominantemente, fins científicos ou culturais, de caridade, assistência, beneficência, solidariedade social ou defesa do meio ambiente.”

No entanto o n.º 3 do referido artigo menciona que: “A isenção prevista no n.º 1 não abrange os rendimentos empresariais derivados do exercício das atividades comerciais ou industriais

desenvolvidas fora do âmbito dos fins estatutários, bem como os rendimentos de títulos ao portador, não registados nem depositados, nos termos da legislação em vigor, e é condicionada à observância continuada dos seguintes requisitos:

- a) Exercício efetivo, a título exclusivo ou predominante, de atividades dirigidas à prossecução dos fins que justificaram o respetivo reconhecimento da qualidade de utilidade pública ou dos fins que justificaram a isenção consoante se trate, respetivamente, de Entidades previstas nas alíneas a) e b) ou na alínea c) do n.º 1;
- b) Afetação aos fins referidos na alínea anterior de, pelo menos, 50% do rendimento global líquido que seria sujeito a tributação nos termos gerais, até ao fim do 4.º período de tributação posterior àquele em que tenha sido obtido, salvo em caso de justo impedimento no cumprimento do prazo de afetação, notificado ao diretor -geral dos impostos, acompanhado da respetiva fundamentação escrita, até ao último dia útil do 1.º mês subsequente ao termo do referido prazo;
- c) Inexistência de qualquer interesse direto ou indireto dos membros dos órgãos estatutários, por si mesmos ou por interposta pessoa, nos resultados da exploração das atividades económicas por elas prosseguidas.”

4 Políticas contabilísticas, alterações nas estimativas contabilísticas e erros:

Não se verificaram quaisquer efeitos resultantes de alteração voluntária em políticas contabilísticas.

5 Ativos Fixos Tangíveis

Bens do domínio público


A Entidade usufrui dos seguintes “Ativos Fixos Tangíveis” do domínio público:

Descrição

Bens do património histórico, artístico e cultural

No período de 2020, ocorreram os seguintes movimentos nos “Bens do património, histórico, artístico e cultural”:

Descrição	2020					Saldo final
	Saldo inicial	Aquisições / Dotações	Abates	Transferências	Revalorizações	
Custo	0,00					0,00
Bens Imóveis	0,00					0,00



Anexo em 31 de dezembro de 2021

Arquivos	0,00					0,00
Bibliotecas	0,00					0,00
Museus	0,00					0,00
Bens móveis	0,00					0,00
Total	0,00	0,00	0,00	0,00	0,00	0,00

Descrição	2020			
	Saldo Inicial	Abates	Diminuições	Saldo final
Custo				
Bens Imóveis				
Arquivos				
Bibliotecas				
Museus				
Bens móveis				
Total	0,00	0,00	0,00	0,00


No período de 2021, ocorreram os seguintes movimentos nos “Bens do património, histórico, artístico e cultural”:

Descrição	2021					Saldo final
	Saldo inicial	Aquisições / Dotações	Abates	Transferências	Revalorizações	
Custo	0,00					0,00
Bens Imóveis	0,00					0,00
Arquivos	0,00					0,00
Bibliotecas	0,00					0,00
Museus	0,00					0,00
Bens móveis	0,00					0,00
Total	0,00	0,00	0,00	0,00	0,00	0,00

Outros Ativos Fixos Tangíveis

A quantia escriturada bruta, as depreciações acumuladas, a reconciliação da quantia escriturada no início e no fim dos períodos de 2020 e de 2021, mostrando as adições, os abates e alienações, as depreciações e outras alterações, foram desenvolvidas de acordo com o seguinte quadro:

Descrição	2020					Saldo final
	Saldo inicial	Aquisições / Dotações	Abates	Transferências	Revalorizações	
Custo						
Terrenos e recursos naturais	53 929,32					53 929,32
Edifícios e outras construções	704 111,70					708 455,32
Equipamento básico	59 264,86					61 595,10
Equipamento de transporte	0,00					0,00
Equipamento biológico	1 450,08					2 880,54
Equipamento administrativo	0,00					0,00
Outros Ativos fixos tangíveis	0,00					0,00
Total	818 755,96	0,00	0,00	0,00	0,00	826 860,28
Depreciações acumuladas						
Terrenos e recursos naturais	0,00					0,00




Anexo em 31 de dezembro de 2021

Edifícios e outras construções	0,00					0,00
Equipamento básico	0,00					0,00
Equipamento de transporte	0,00					0,00
Equipamento biológico	0,00					0,00
Equipamento administrativo	0,00					0,00
Outros Ativos fixos tangíveis	0,00					0,00
Total	0,00	0,00	0,00	0,00	0,00	0,00

Descrição	2020			Saldo final
	Saldo inicial	Aumentos	Reduções	
Custo				
Terrenos e recursos naturais	0,00			0,00
Edifícios e outras construções	0,00			0,00
Equipamento básico	0,00			0,00
Equipamento de transporte	0,00			0,00
Equipamento biológico	0,00			0,00
Equipamento administrativo	0,00			0,00
Outros Ativos fixos tangíveis	0,00			0,00
Total	0,00	0,00	0,00	0,00

Descrição	Saldo inicial	2021				Saldo final
		Aquisições / Dotações	Abates	Transferências	Revalorizações	
Custo						
Terrenos e recursos naturais	53 929,32					53 929,32
Edifícios e outras construções	708 455,32					711 579,97
Equipamento básico	61 595,10					61 857,99
Equipamento de transporte	0,00					0,00
Equipamento biológico	2 880,54					2 880,54
Equipamento administrativo	0,00					0,00
Outros Ativos fixos tangíveis	0,00					0,00
Total	826 860,28	0,00	0,00	0,00	0,00	830 247,82
Depreciações acumuladas						
Terrenos e recursos naturais	0,00					0,00
Edifícios e outras construções	0,00					0,00
Equipamento básico	0,00					0,00
Equipamento de transporte	0,00					0,00
Equipamento biológico	0,00					0,00
Equipamento administrativo	0,00					0,00
Outros Ativos fixos tangíveis	0,00					0,00
Total	0,00	0,00	0,00	0,00	0,00	0,00

Descrição	2021			Saldo final
	Saldo inicial	Aumentos	Reduções	
Custo				
Terrenos e recursos naturais	0,00			0,00
Edifícios e outras construções	0,00			0,00
Equipamento básico	0,00			0,00



Anexo em 31 de dezembro de 2021

Equipamento de transporte	0,00			0,00
Equipamento biológico	0,00			0,00
Equipamento administrativo	0,00			0,00
Outros Ativos fixos tangíveis	0,00			0,00
Total	0,00	0,00	0,00	0,00

Propriedades de Investimento

No que concerne às “Propriedades de Investimento” os movimentos ocorridos, nos períodos de 2020 e 2021, foram os seguintes:

Descrição	2020					Saldo Final
	Saldo inicial	Aquisições	Alienações	Transferências	Varição do Justo Valor	
Total	0,00	0,00	0,00	0,00	0,00	0,00

Descrição	2021					Saldo Final
	Saldo inicial	Aquisições	Alienações	Transferências	Varição do Justo Valor	
Total	0,00	0,00	0,00	0,00	0,00	0,00

6 Ativos Intangíveis

Nada a referir.

7 Locações

Nada a referir.


8 Custos de Empréstimos Obtidos

Nada a referir.

9 Inventários

Em 31 de dezembro de 2021 e de 2020 a rubrica “Inventários” apresentava os seguintes valores:

Descrição	2020				2021		
	Inventário inicial	Compras	Reclassificações e Regularizações	Inventário final	Compras	Reclassificações e Regularizações	Inventário final
Mercadorias	0,00	0,00	0,00	0,00	0,00	0,00	0,00
Matérias-primas, subsidiárias e de consumo	720,50	6 200,52	0,00	723,97	6 599,76	0,00	1 131,02
Produtos acabados e intermédios	0,00		0,00	0,00		0,00	0,00
Subprodutos, desperdícios, resíduos e refugos	0,00		0,00	0,00		0,00	0,00



Anexo em 31 de dezembro de 2021

Produtos e trabalhos em curso	0,00		0,00	0,00		0,00	0,00
Total	720,50	6 200,52	0,00	723,97	6 599,76	0,00	1 131,02
Custo das mercadorias vendidas e das matérias consumidas				24 387,55			24 566,98
Variações nos inventários da produção				0,00			0,00

10 Rédito

Para os períodos de 2021 e 2020 foram reconhecidos os seguintes Réditos:

Descrição	2021	2020
Vendas	0,00	0,00
Prestação de Serviços		
Quotas de utilizadores	81 570,05	82 132,44
Quotas e joias	258,00	42,00
Promoções para captação de recursos	0,00	0,00
Rendimentos de patrocinadores e colaborações	0,00	0,00
Juros	0,00	0,00
Royalties	0,00	0,00
Dividendos	0,00	0,00
Total	81 828,05	82 174,44

11 Provisões, passivos contingentes e ativos contingentes

Nada a referir.

12 Subsídios do Governo e apoios do Governo

Nada a referir.

13 Efeitos de alterações em taxas de câmbio

Nada a referir.

14 Imposto sobre o Rendimento

Nada a referir.

15 Benefícios dos empregados

O número médio de pessoas ao serviço da Entidade em 31/12/2021 foi de "20" e em 31/12/2020 foi de "21".

Os gastos que a Entidade incorreu com os funcionários foram os seguintes:

Descrição	2021	2020
Remunerações aos Órgãos Sociais	0,00	0,00
Remunerações ao pessoal	209 573,72	186 350,10
Benefícios Pós-Emprego	0,00	0,00
Indemnizações	133,40	1 040,25
Encargos sobre as Remunerações	49 009,18	42 752,24
Seguros de Acidentes no Trabalho e Doenças Profissionais	2 100,03	2 044,35
Gastos de Ação Social	0,00	0,00
Outros Gastos com o Pessoal	1 217,67	428,46
Total	262 034,00	232 615,40

16 Divulgações exigidas por outros diplomas legais

A Entidade não apresenta dívidas ao Estado em situação de mora, nos termos do Decreto-Lei 534/80, de 7 de novembro.

Dando cumprimento ao estabelecido no Decreto-Lei 411/91, de 17 de outubro, informa-se que a situação da Entidade perante a Segurança Social se encontra regularizada, dentro dos prazos legalmente estipulados.

17 Outras Informações

De forma a uma melhor compreensão das restantes demonstrações financeiras, são divulgadas as seguintes informações.

17.1 Investimentos Financeiros

Nos períodos de 2021 e 2020, a Entidade detinha os seguintes “Investimentos Financeiros”:

Descrição	2021	2020
Investimentos em subsidiárias	0,00	0,00
Método de Equivalência Patrimonial	0,00	0,00
Outros Métodos	0,00	0,00
Investimentos em associadas	0,00	0,00
Método de Equivalência Patrimonial	0,00	0,00
Outros Métodos	0,00	0,00
Investimentos em entidades conjuntamente controladas	0,00	0,00
Método de Equivalência Patrimonial	0,00	0,00
Outros Métodos	0,00	0,00
Investimentos noutras empresas	0,00	0,00
Outros investimentos financeiros	1 524,53	999,05
Perdas por Imparidade Acumuladas	0,00	0,00
Total	1 524,53	999,05

17.2 Fundadores/beneméritos/patrocinadores/doadores/associados/membros

Nada referir.

17.3 Clientes e Utentes

Para os períodos de 2021 e 2020 a rubrica “Clientes” encontra-se desagregada da seguinte for:

Descrição	2021	2020
Clientes e Utentes c/c		
Clientes	0,00	0,00
Utentes	9 038,34	4 961,30
Clientes e Utentes títulos a receber		
Clientes	-3 583,13	-3 589,14
Utentes	0,00	0,00
Clientes e Utentes factoring		
Clientes		
Utentes		
Clientes e Utentes cobrança duvidosa		
Clientes		
Utentes		
Total	5 455,21	1 372,16

Nos períodos de 2021 e 2020 foram registadas as seguintes “Perdas por Imparidade”:

Descrição	2021	2020
Clientes		
Utentes	0,00	0,00
Total	0,00	0,00

17.4 Outras contas a receber

A rubrica “Outras contas a receber” tinha, em 31 de dezembro de 2021 e 2020, a seguinte decomposição:

Descrição	2021	2020
Remunerações a pagar ao pessoal	0,00	101,02
Adiantamentos ao pessoal	0,00	0,00
Adiantamentos a Fornecedores de Investimentos	0,00	0,00
Devedores por acréscimos de rendimentos	0,00	0,00
Outras operações	-24,39	-32,80
Outros Devedores	0,00	0,00
Perdas por Imparidade	0,00	0,00
Total	-24,39	68,22

17.5 Diferimentos

Em 31 de dezembro de 2021 e 2020, a rubrica “Diferimentos” englobava os seguintes saldos:

Descrição	2021	2020
Gastos a Reconhecer		
Total	0,00	0,00
Rendimentos a Reconhecer		
Total	0,00	0,00

17.6 Outros Ativos Financeiros

A Entidade detinha, em 31 de dezembro de 2021 e 2020, investimentos nas seguintes entidades:

Descrição	2021	2020
Total	0,00	0,00

17.7 Caixa e Depósitos Bancários

A rubrica de “Caixa e Depósitos Bancários”, a 31 de dezembro de 2021 e 2020, encontrava-se com os seguintes saldo:

Descrição	2021	2020
Caixa	2 105,49	2 225,80
Depósitos à ordem	64 021,57	81 709,52
Depósitos a prazo	0,00	0,00
Outros		
Total	66 127,06	83 935,32

17.8 Fundos Patrimoniais

Nos “Fundos Patrimoniais” ocorreram as seguintes variações:

Descrição	Saldo Inicial	Aumentos	Diminuições	Saldo Final
Fundos	0,00	0,00	0,00	0,00
Excedentes técnicos	0,00	0,00	0,00	0,00
Reservas	30 679,28	0,00	0,00	30 679,28
Resultados transitados	90 493,40	0,00	-6 201,78	84 291,62
Excedentes de revalorização	0,00	0,00	0,00	0,00
Outras variações nos fundos patrimoniais	524 278,61	0,00	-13 443,79	510 834,82
Total	645 451,29	0,00	-19 645,57	625 805,72

17.9 Fornecedores


O saldo da rubrica de “Fornecedores” é discriminado da seguinte forma:

Descrição	2021	2020
Fornecedores c/c	3 583,13	3 589,14
Fornecedores títulos a pagar	0,00	0,00
Fornecedores faturas em receção e conferência	0,00	0,00
Total	3 583,13	3 589,14

17.10 Estado e Outros Entes Públicos

A rubrica de “Estado e outros Entes Públicos” está dividida da seguinte forma:

Descrição	2021	2020
Ativo		
Imposto sobre o Rendimentos das Pessoas Coletivas (IRC)	0,00	0,00
Imposto sobre o Valor Acrescentado (IVA)	831,13	478,31
Outros Impostos e Taxas	0,00	170,95
Total	831,13	649,26
Passivo		
Imposto sobre o Rendimentos das Pessoas Coletivas (IRC)	0,00	0,00



Anexo em 31 de dezembro de 2021

Imposto sobre o Valor Acrescentado (IVA)	0,00	0,00
Imposto sobre o Rendimentos das Pessoas Singulares (IRS)	0,00	0,00
Segurança Social	9 552,97	9 219,04
Outros Impostos e Taxas	59,99	0,00
Total	9 612,96	9 219,04

17.11 Outras Contas a Pagar

A rubrica “Outras contas a pagar” desdobra-se da seguinte forma:

Descrição	2021		2020	
	Não Corrente	Corrente	Não Corrente	Corrente
Pessoal				
Remunerações a pagar		0,00		-101,02
Cauções	0,00		0,00	
Outras operações		24,39		32,80
Perdas por imparidade acumuladas		0,00		0,00
Fornecedores de Investimentos		0,00		0,00
Credores por acréscimo de gastos		0,00		0,00
Outros credores		0,00		0,00
Total	0,00	24,39	0,00	-68,22

17.12 Outros Passivos Financeiros

Os “Outros passivos financeiros” em 31 de dezembro de 2021 e 2020 são os seguintes:

Descrição	2021	2020
	-0	-0
Total	0,00	0,00

17.13 Subsídios, doações e legados à exploração

A Entidade reconheceu, nos períodos de 2021 e 2020, os seguintes subsídio, doações, heranças e legados:

Descrição	2021	2020
Subsídios do Estado e outros entes públicos	237 090,33	214 201,40
Subsídios de outras entidades	0,00	1 078,22
Doações e heranças	0,00	2 000,00
Legados	0,00	0,00
Total	237 090,33	217 279,62

Os “Subsídios e Apoios do Governo” estão divulgados de forma mais exaustiva na Nota 12.

17.14 Fornecimentos e serviços externos

A repartição dos “Fornecimentos e serviços externos” nos períodos findos em 31 de dezembro de 2021 e de 2020, foi a seguinte:

Descrição	2021	2020
Subcontratos	0,00	0,00

Serviços especializados	23 867,83	21 909,50
Materiais	3 258,59	1 873,23
Energia e fluidos	11 818,55	9 851,04
Deslocações, estadas e transportes	0,00	123,10
Serviços diversos	10 074,52	12 801,75
Total	49 019,49	46 558,62

17.15 Outros rendimentos

A rubrica de “Outros rendimentos” encontra-se dividida da seguinte forma:

Descrição	2021	2020
Rendimentos Suplementares	1 482,10	0,00
Descontos de pronto pagamento obtidos	0,00	0,00
Recuperação de dívidas a receber	0,00	0,00
Ganhos em inventários	0,00	0,00
Rendimentos em subsidiárias, associadas e empreendimentos conjuntos	0,00	0,00
Rendimentos nos restantes ativos financeiros	0,00	0,00
Rendimentos em investimentos não financeiros	0,00	0,00
Outros rendimentos	20 302,94	15 114,93
Total	21 785,04	15 114,93

17.16 Outros gastos

A rubrica de “Outros gastos” encontra-se dividida da seguinte forma:

Descrição	2021	2020
Impostos	0,00	0,00
Descontos de pronto pagamento concedidos	0,00	0,00
Incobráveis	0,00	0,00
Perdas em inventários	0,00	0,00
Gastos em subsidiárias, associadas e empreendimentos conjuntos	0,00	0,00
Gastos nos restantes investimentos financeiros	0,00	0,00
Gastos em investimentos não financeiros	0,00	0,00
Outros Gastos	419,51	1 329,77
Total	419,51	1 329,77

17.17 Resultados Financeiros

Nos períodos de 2021 e 2020 foram reconhecidos os seguintes gastos e rendimentos relacionados com juros e similares:

Descrição	2021	2020
Juros e gastos similares suportados		
Juros suportados	0,00	0,35
Diferenças de câmbio desfavoráveis	0,00	0,00
Outros gastos e perdas de financiamento	0,00	0,00
Total	0,00	0,35
Juros e rendimentos similares obtidos		
Juros obtidos	0,00	0,00
Dividendos obtidos	0,00	0,00
Outros Rendimentos similares	0,00	0,00

	Total	0,00	0,00
Resultados Financeiros		0,00	-0,35

17.18 Acontecimentos após data de Balanço

Não são conhecidos à data quaisquer eventos subsequentes, com impacto significativo nas Demonstrações Financeiras de 31 de dezembro de 2021.

Após o encerramento do período, e até à elaboração do presente anexo, não se registaram outros factos suscetíveis de modificar a situação relevada nas contas.


As demonstrações financeiras para o período findo em 31 de dezembro de 2020 foram aprovadas pelo Conselho Administrativo/Administração/... em <Data Aprovação>

Vale da Pedra, 31 de dezembro de 2021

O Contabilista Certificado /23611



A Direcção



*Mapa de Subsídios ao
Investimento*

Mapa de Subsídios ao Investimento - Diferimentos 2010/2059

Conta		Edifícios	Equipamento Básico	Equipamento Informático	Equipamento Administrativo	Programa Computador	Equipamento Transporte	Totais
Ano	TX	2,00%	16,67%	20,00%	16,67%	33,33%	20,00%	
2010	INV	706 558,78	57 084,40	7 176,02	11 475,49	3 967,57	30 104,90	816 367,16
	GDE	14 131,18	9 514,07	1 435,20	1 912,58	1 322,52	6 020,98	34 336,53
	GDA	14 131,18	9 514,07	1 435,20	1 912,58	1 322,52	6 020,98	34 336,53
	VLI	692 427,60	47 570,33	5 740,82	9 562,91	2 645,05	24 083,92	782 030,63
	SUB	672 152,09	54 304,61	6 304,55	10 081,89	3 485,74	26 448,92	772 777,81
	GESI	13 443,04	9 050,77	1 260,91	1 680,32	1 161,91	5 289,78	31 886,73
	GESA	13 443,04	9 050,77	1 260,91	1 680,32	1 161,91	5 289,78	31 886,73
VLSI	658 709,05	45 253,84	5 043,64	8 401,58	2 323,83	21 159,13	740 891,08	
2011	INV	706 558,78	57 084,40	7 176,02	11 475,49	3 967,57	30 104,90	816 367,16
	GDE	14 131,18	9 514,07	1 435,20	1 912,58	1 322,52	6 020,98	34 336,53
	GDA	28 262,35	19 028,13	2 870,41	3 825,16	2 645,05	12 041,96	68 673,06
	VLI	678 296,43	38 056,27	4 305,61	7 650,33	1 322,52	18 062,94	747 694,10
	SUB	672 152,09	54 304,61	6 304,55	10 081,89	3 485,74	26 448,92	772 777,81
	GESI	13 443,04	9 050,77	1 260,91	1 680,32	1 161,91	5 289,78	31 886,73
	GESA	26 886,08	18 101,54	2 521,82	3 360,63	2 323,83	10 579,57	63 773,47
VLSI	645 266,01	36 203,07	3 782,73	6 721,26	1 161,91	15 869,35	709 004,34	
2012	INV	706 558,78	57 084,40	7 176,02	11 475,49	3 967,57	30 104,90	816 367,16
	GDE	14 131,18	9 514,07	1 435,20	1 912,58	1 322,52	6 020,98	34 336,53
	GDA	42 393,53	28 542,20	4 305,61	5 737,75	3 967,57	18 062,94	103 009,59
	VLI	664 165,25	28 542,20	2 870,41	5 737,75	-	12 041,96	713 357,57
	SUB	672 152,09	54 304,61	6 304,55	10 081,89	3 485,74	26 448,92	772 777,81
	GESI	13 443,04	9 050,77	1 260,91	1 680,32	1 161,91	5 289,78	31 886,73
	GESA	40 329,13	27 152,31	3 782,73	5 040,95	3 485,74	15 869,35	95 660,20
VLSI	631 822,97	27 152,31	2 521,82	5 040,95	-	10 579,57	677 117,61	
2013	INV	706 558,78	57 084,40	7 176,02	11 475,49	3 967,57	30 104,90	816 367,16
	GDE	14 131,18	9 514,07	1 435,20	1 912,58	-	6 020,98	33 014,01
	GDA	56 524,70	38 056,27	5 740,82	7 650,33	3 967,57	24 083,92	136 023,60
	VLI	650 034,08	19 028,13	1 435,20	3 825,16	-	6 020,98	680 343,56
	SUB	672 152,09	54 304,61	6 304,55	10 081,89	3 485,74	26 448,92	772 777,81
	GESI	13 443,04	9 050,77	1 260,91	1 680,32	-	5 289,78	30 724,82
	GESA	53 772,17	36 203,07	5 043,64	6 721,26	3 485,74	21 159,13	126 385,02
VLSI	618 379,93	18 101,54	1 260,91	3 360,63	-	5 289,78	646 392,79	
2014	INV	706 558,78	57 084,40	7 176,02	11 475,49	3 967,57	30 104,90	816 367,16
	GDE	14 131,18	9 514,07	1 435,20	1 912,58	-	6 020,98	33 014,01
	GDA	70 655,88	47 570,33	7 176,02	9 562,91	3 967,57	30 104,90	169 037,61
	VLI	635 902,90	9 514,07	-	1 912,58	-	-	647 329,55
	SUB	672 152,09	54 304,61	6 304,55	10 081,89	3 485,74	26 448,92	772 777,81
	GESI	13 443,04	9 050,77	1 260,91	1 680,32	-	5 289,78	30 724,82
	GESA	67 215,21	45 253,84	6 304,55	8 401,58	3 485,74	26 448,92	157 109,84
VLSI	604 936,89	9 050,77	-	1 680,32	-	-	615 667,97	
2015	INV	706 558,78	57 084,40	7 176,02	11 475,49	3 967,57	30 104,90	816 367,16
	GDE	14 131,18	9 514,07	-	1 912,58	-	-	25 557,82
	GDA	84 787,05	57 084,40	7 176,02	11 475,49	3 967,57	30 104,90	194 595,43
	VLI	621 771,73	-	-	-	-	-	621 771,73
	SUB	672 152,09	54 304,61	6 304,55	10 081,89	3 485,74	26 448,92	772 777,81
	GESI	13 443,04	9 050,77	-	1 680,32	-	-	24 174,13
	GESA	80 658,25	54 304,61	6 304,55	10 081,89	3 485,74	26 448,92	181 283,97
VLSI	591 493,84	-	-	-	-	-	591 493,84	
2016	INV	706 558,78	57 084,40	7 176,02	11 475,49	3 967,57	30 104,90	816 367,16
	GDE	14 131,18	-	-	-	-	-	14 131,18
	GDA	98 918,23	57 084,40	7 176,02	11 475,49	3 967,57	30 104,90	208 726,61
	VLI	607 640,55	-	-	-	-	-	607 640,55
	SUB	672 152,09	54 304,61	6 304,55	10 081,89	3 485,74	26 448,92	772 777,81
	GESI	13 443,04	-	-	-	-	-	13 443,04
	GESA	94 101,29	54 304,61	6 304,55	10 081,89	3 485,74	26 448,92	194 727,01
VLSI	578 050,80	-	-	-	-	-	578 050,80	
2017	INV	706 558,78	57 084,40	7 176,02	11 475,49	3 967,57	30 104,90	816 367,16
	GDE	14 131,18	-	-	-	-	-	14 131,18
	GDA	113 049,40	57 084,40	7 176,02	11 475,49	3 967,57	30 104,90	222 857,78
	VLI	593 509,38	-	-	-	-	-	593 509,38
	SUB	672 152,09	54 304,61	6 304,55	10 081,89	3 485,74	26 448,92	772 777,81
GESI	13 443,04	-	-	-	-	-	13 443,04	



Mapa de Subsídios ao Investimento - Diferimentos 2010/2059

Conta		Edifícios	Equipamento Básico	Equipamento Informático	Equipamento Administrativo	Programa Computador	Equipamento Transporte	Totais
Ano	TX	2,00%	16,67%	20,00%	16,67%	33,33%	20,00%	
	GESA	107 544,34	54 304,61	6 304,55	10 081,89	3 485,74	26 448,92	208 170,05
	VLSI	564 607,76	-	-	-	-	-	564 607,76
2018	INV	706 558,78	57 084,40	7 176,02	11 475,49	3 967,57	30 104,90	816 367,16
	GDE	14 131,18	-	-	-	-	-	14 131,18
	GDA	127 180,58	57 084,40	7 176,02	11 475,49	3 967,57	30 104,90	236 988,96
	VLI	579 378,20	-	-	-	-	-	579 378,20
	SUB	672 152,09	54 304,61	6 304,55	10 081,89	3 485,74	26 448,92	772 777,81
	GESI	13 443,04	-	-	-	-	-	13 443,04
	GESA	120 987,38	54 304,61	6 304,55	10 081,89	3 485,74	26 448,92	221 613,09
	VLSI	551 164,72	-	-	-	-	-	551 164,72
2019	INV	706 558,78	57 084,40	7 176,02	11 475,49	3 967,57	30 104,90	816 367,16
	GDE	14 131,18	-	-	-	-	-	14 131,18
	GDA	141 311,76	57 084,40	7 176,02	11 475,49	3 967,57	30 104,90	251 120,14
	VLI	565 247,02	-	-	-	-	-	565 247,02
	SUB	672 152,09	54 304,61	6 304,55	10 081,89	3 485,74	26 448,92	772 777,81
	GESI	13 443,04	-	-	-	-	-	13 443,04
	GESA	134 430,42	54 304,61	6 304,55	10 081,89	3 485,74	26 448,92	235 056,13
	VLSI	537 721,68	-	-	-	-	-	537 721,68
2020	INV	706 558,78	57 084,40	7 176,02	11 475,49	3 967,57	30 104,90	816 367,16
	GDE	14 131,18	-	-	-	-	-	14 131,18
	GDA	155 442,93	57 084,40	7 176,02	11 475,49	3 967,57	30 104,90	265 251,31
	VLI	551 115,85	-	-	-	-	-	551 115,85
	SUB	672 152,09	54 304,61	6 304,55	10 081,89	3 485,74	26 448,92	772 777,81
	GESI	13 443,04	-	-	-	-	-	13 443,04
	GESA	147 873,46	54 304,61	6 304,55	10 081,89	3 485,74	26 448,92	248 499,18
	VLSI	524 278,63	-	-	-	-	-	524 278,63
2021	INV	706 558,78	57 084,40	7 176,02	11 475,49	3 967,57	30 104,90	816 367,16
	GDE	14 131,18	-	-	-	-	-	14 131,18
	GDA	169 574,11	57 084,40	7 176,02	11 475,49	3 967,57	30 104,90	279 382,49
	VLI	536 984,67	-	-	-	-	-	536 984,67
	SUB	672 152,09	54 304,61	6 304,55	10 081,89	3 485,74	26 448,92	772 777,81
	GESI	13 443,04	-	-	-	-	-	13 443,04
	GESA	161 316,50	54 304,61	6 304,55	10 081,89	3 485,74	26 448,92	261 942,22
	VLSI	510 835,59	-	-	-	-	-	510 835,59
2022	INV	706 558,78	57 084,40	7 176,02	11 475,49	3 967,57	30 104,90	816 367,16
	GDE	14 131,18	-	-	-	-	-	14 131,18
	GDA	183 705,28	57 084,40	7 176,02	11 475,49	3 967,57	30 104,90	293 513,66
	VLI	522 853,50	-	-	-	-	-	522 853,50
	SUB	672 152,09	54 304,61	6 304,55	10 081,89	3 485,74	26 448,92	772 777,81
	GESI	13 443,04	-	-	-	-	-	13 443,04
	GESA	174 759,54	54 304,61	6 304,55	10 081,89	3 485,74	26 448,92	275 385,26
	VLSI	497 392,55	-	-	-	-	-	497 392,55
2023	INV	706 558,78	57 084,40	7 176,02	11 475,49	3 967,57	30 104,90	816 367,16
	GDE	14 131,18	-	-	-	-	-	14 131,18
	GDA	197 836,46	57 084,40	7 176,02	11 475,49	3 967,57	30 104,90	307 644,84
	VLI	508 722,32	-	-	-	-	-	508 722,32
	SUB	672 152,09	54 304,61	6 304,55	10 081,89	3 485,74	26 448,92	772 777,81
	GESI	13 443,04	-	-	-	-	-	13 443,04
	GESA	188 202,59	54 304,61	6 304,55	10 081,89	3 485,74	26 448,92	288 828,30
	VLSI	483 949,51	-	-	-	-	-	483 949,51
2024	INV	706 558,78	57 084,40	7 176,02	11 475,49	3 967,57	30 104,90	816 367,16
	GDE	14 131,18	-	-	-	-	-	14 131,18
	GDA	211 967,63	57 084,40	7 176,02	11 475,49	3 967,57	30 104,90	321 776,01
	VLI	494 591,15	-	-	-	-	-	494 591,15
	SUB	672 152,09	54 304,61	6 304,55	10 081,89	3 485,74	26 448,92	772 777,81
	GESI	13 443,04	-	-	-	-	-	13 443,04
	GESA	201 645,63	54 304,61	6 304,55	10 081,89	3 485,74	26 448,92	302 271,34
	VLSI	470 506,47	-	-	-	-	-	470 506,47
2025	INV	706 558,78	57 084,40	7 176,02	11 475,49	3 967,57	30 104,90	816 367,16
	GDE	14 131,18	-	-	-	-	-	14 131,18
	GDA	226 098,81	57 084,40	7 176,02	11 475,49	3 967,57	30 104,90	335 907,19
	VLI	480 459,97	-	-	-	-	-	480 459,97



Mapa de Subsídios ao Investimento - Diferimentos 2010/2059

Conta		Edifícios	Equipamento Básico	Equipamento Informático	Equipamento Administrativo	Programa Computador	Equipamento Transporte	Totais
Ano	TX	2,00%	16,67%	20,00%	16,67%	33,33%	20,00%	
2	SUB	672 152,09	54 304,61	6 304,55	10 081,89	3 485,74	26 448,92	772 777,81
5	GESI	13 443,04	-	-	-	-	-	13 443,04
	GESA	215 088,67	54 304,61	6 304,55	10 081,89	3 485,74	26 448,92	315 714,39
	VLSI	457 063,42	-	-	-	-	-	457 063,42
	INV	706 558,78	57 084,40	7 176,02	11 475,49	3 967,57	30 104,90	816 367,16
	GDE	14 131,18	-	-	-	-	-	14 131,18
2	GDA	240 229,99	57 084,40	7 176,02	11 475,49	3 967,57	30 104,90	350 038,37
0	VLI	466 328,79	-	-	-	-	-	466 328,79
2	SUB	672 152,09	54 304,61	6 304,55	10 081,89	3 485,74	26 448,92	772 777,81
6	GESI	13 443,04	-	-	-	-	-	13 443,04
	GESA	228 531,71	54 304,61	6 304,55	10 081,89	3 485,74	26 448,92	329 157,43
	VLSI	443 620,38	-	-	-	-	-	443 620,38
	INV	706 558,78	57 084,40	7 176,02	11 475,49	3 967,57	30 104,90	816 367,16
	GDE	14 131,18	-	-	-	-	-	14 131,18
2	GDA	254 361,16	57 084,40	7 176,02	11 475,49	3 967,57	30 104,90	364 169,54
0	VLI	452 197,62	-	-	-	-	-	452 197,62
2	SUB	672 152,09	54 304,61	6 304,55	10 081,89	3 485,74	26 448,92	772 777,81
7	GESI	13 443,04	-	-	-	-	-	13 443,04
	GESA	241 974,75	54 304,61	6 304,55	10 081,89	3 485,74	26 448,92	342 600,47
	VLSI	430 177,34	-	-	-	-	-	430 177,34
	INV	706 558,78	57 084,40	7 176,02	11 475,49	3 967,57	30 104,90	816 367,16
	GDE	14 131,18	-	-	-	-	-	14 131,18
2	GDA	268 492,34	57 084,40	7 176,02	11 475,49	3 967,57	30 104,90	378 300,72
0	VLI	438 066,44	-	-	-	-	-	438 066,44
2	SUB	672 152,09	54 304,61	6 304,55	10 081,89	3 485,74	26 448,92	772 777,81
8	GESI	13 443,04	-	-	-	-	-	13 443,04
	GESA	255 417,80	54 304,61	6 304,55	10 081,89	3 485,74	26 448,92	356 043,51
	VLSI	416 734,30	-	-	-	-	-	416 734,30
	INV	706 558,78	57 084,40	7 176,02	11 475,49	3 967,57	30 104,90	816 367,16
	GDE	14 131,18	-	-	-	-	-	14 131,18
2	GDA	282 623,51	57 084,40	7 176,02	11 475,49	3 967,57	30 104,90	392 431,89
0	VLI	423 935,27	-	-	-	-	-	423 935,27
2	SUB	672 152,09	54 304,61	6 304,55	10 081,89	3 485,74	26 448,92	772 777,81
9	GESI	13 443,04	-	-	-	-	-	13 443,04
	GESA	268 860,84	54 304,61	6 304,55	10 081,89	3 485,74	26 448,92	369 486,55
	VLSI	403 291,26	-	-	-	-	-	403 291,26
	INV	706 558,78	57 084,40	7 176,02	11 475,49	3 967,57	30 104,90	816 367,16
	GDE	14 131,18	-	-	-	-	-	14 131,18
2	GDA	296 754,69	57 084,40	7 176,02	11 475,49	3 967,57	30 104,90	406 563,07
0	VLI	409 804,09	-	-	-	-	-	409 804,09
3	SUB	672 152,09	54 304,61	6 304,55	10 081,89	3 485,74	26 448,92	772 777,81
0	GESI	13 443,04	-	-	-	-	-	13 443,04
	GESA	282 303,88	54 304,61	6 304,55	10 081,89	3 485,74	26 448,92	382 929,60
	VLSI	389 848,21	-	-	-	-	-	389 848,21
	INV	706 558,78	57 084,40	7 176,02	11 475,49	3 967,57	30 104,90	816 367,16
	GDE	14 131,18	-	-	-	-	-	14 131,18
2	GDA	310 885,86	57 084,40	7 176,02	11 475,49	3 967,57	30 104,90	420 694,24
0	VLI	395 672,92	-	-	-	-	-	395 672,92
3	SUB	672 152,09	54 304,61	6 304,55	10 081,89	3 485,74	26 448,92	772 777,81
1	GESI	13 443,04	-	-	-	-	-	13 443,04
	GESA	295 746,92	54 304,61	6 304,55	10 081,89	3 485,74	26 448,92	396 372,64
	VLSI	376 405,17	-	-	-	-	-	376 405,17
	INV	706 558,78	57 084,40	7 176,02	11 475,49	3 967,57	30 104,90	816 367,16
	GDE	14 131,18	-	-	-	-	-	14 131,18
2	GDA	325 017,04	57 084,40	7 176,02	11 475,49	3 967,57	30 104,90	434 825,42
0	VLI	381 541,74	-	-	-	-	-	381 541,74
3	SUB	672 152,09	54 304,61	6 304,55	10 081,89	3 485,74	26 448,92	772 777,81
2	GESI	13 443,04	-	-	-	-	-	13 443,04
	GESA	309 189,96	54 304,61	6 304,55	10 081,89	3 485,74	26 448,92	409 815,68
	VLSI	362 962,13	-	-	-	-	-	362 962,13
	INV	706 558,78	57 084,40	7 176,02	11 475,49	3 967,57	30 104,90	816 367,16
	GDE	14 131,18	-	-	-	-	-	14 131,18



Mapa de Subsídios ao Investimento - Diferimentos 2010/2059

Conta		Edifícios	Equipamento Básico	Equipamento Informático	Equipamento Administrativo	Programa Computador	Equipamento Transporte	Totais
Ano	TX	2,00%	16,67%	20,00%	16,67%	33,33%	20,00%	
2	GDA	339 148,21	57 084,40	7 176,02	11 475,49	3 967,57	30 104,90	448 956,59
0	VLI	367 410,57	-	-	-	-	-	367 410,57
3	SUB	672 152,09	54 304,61	6 304,55	10 081,89	3 485,74	26 448,92	772 777,81
3	GESI	13 443,04	-	-	-	-	-	13 443,04
	GESA	322 633,01	54 304,61	6 304,55	10 081,89	3 485,74	26 448,92	423 258,72
	VLSI	349 519,09	-	-	-	-	-	349 519,09
	INV	706 558,78	57 084,40	7 176,02	11 475,49	3 967,57	30 104,90	816 367,16
	GDE	14 131,18	-	-	-	-	-	14 131,18
2	GDA	353 279,39	57 084,40	7 176,02	11 475,49	3 967,57	30 104,90	463 087,77
0	VLI	353 279,39	-	-	-	-	-	353 279,39
3	SUB	672 152,09	54 304,61	6 304,55	10 081,89	3 485,74	26 448,92	772 777,81
4	GESI	13 443,04	-	-	-	-	-	13 443,04
	GESA	336 076,05	54 304,61	6 304,55	10 081,89	3 485,74	26 448,92	436 701,76
	VLSI	336 076,05	-	-	-	-	-	336 076,05
	INV	706 558,78	57 084,40	7 176,02	11 475,49	3 967,57	30 104,90	816 367,16
	GDE	14 131,18	-	-	-	-	-	14 131,18
2	GDA	367 410,57	57 084,40	7 176,02	11 475,49	3 967,57	30 104,90	477 218,95
0	VLI	339 148,21	-	-	-	-	-	339 148,21
3	SUB	672 152,09	54 304,61	6 304,55	10 081,89	3 485,74	26 448,92	772 777,81
5	GESI	13 443,04	-	-	-	-	-	13 443,04
	GESA	349 519,09	54 304,61	6 304,55	10 081,89	3 485,74	26 448,92	450 144,80
	VLSI	322 633,01	-	-	-	-	-	322 633,01
	INV	706 558,78	57 084,40	7 176,02	11 475,49	3 967,57	30 104,90	816 367,16
	GDE	14 131,18	-	-	-	-	-	14 131,18
2	GDA	381 541,74	57 084,40	7 176,02	11 475,49	3 967,57	30 104,90	491 350,12
0	VLI	325 017,04	-	-	-	-	-	325 017,04
3	SUB	672 152,09	54 304,61	6 304,55	10 081,89	3 485,74	26 448,92	772 777,81
6	GESI	13 443,04	-	-	-	-	-	13 443,04
	GESA	362 962,13	54 304,61	6 304,55	10 081,89	3 485,74	26 448,92	463 587,85
	VLSI	309 189,96	-	-	-	-	-	309 189,96
	INV	706 558,78	57 084,40	7 176,02	11 475,49	3 967,57	30 104,90	816 367,16
	GDE	14 131,18	-	-	-	-	-	14 131,18
2	GDA	395 672,92	57 084,40	7 176,02	11 475,49	3 967,57	30 104,90	505 481,30
0	VLI	310 885,86	-	-	-	-	-	310 885,86
3	SUB	672 152,09	54 304,61	6 304,55	10 081,89	3 485,74	26 448,92	772 777,81
7	GESI	13 443,04	-	-	-	-	-	13 443,04
	GESA	376 405,17	54 304,61	6 304,55	10 081,89	3 485,74	26 448,92	477 030,89
	VLSI	295 746,92	-	-	-	-	-	295 746,92
	INV	706 558,78	57 084,40	7 176,02	11 475,49	3 967,57	30 104,90	816 367,16
	GDE	14 131,18	-	-	-	-	-	14 131,18
2	GDA	409 804,09	57 084,40	7 176,02	11 475,49	3 967,57	30 104,90	519 612,47
0	VLI	296 754,69	-	-	-	-	-	296 754,69
3	SUB	672 152,09	54 304,61	6 304,55	10 081,89	3 485,74	26 448,92	772 777,81
8	GESI	13 443,04	-	-	-	-	-	13 443,04
	GESA	389 848,21	54 304,61	6 304,55	10 081,89	3 485,74	26 448,92	490 473,93
	VLSI	282 303,88	-	-	-	-	-	282 303,88
	INV	706 558,78	57 084,40	7 176,02	11 475,49	3 967,57	30 104,90	816 367,16
	GDE	14 131,18	-	-	-	-	-	14 131,18
2	GDA	423 935,27	57 084,40	7 176,02	11 475,49	3 967,57	30 104,90	533 743,65
0	VLI	282 623,51	-	-	-	-	-	282 623,51
3	SUB	672 152,09	54 304,61	6 304,55	10 081,89	3 485,74	26 448,92	772 777,81
9	GESI	13 443,04	-	-	-	-	-	13 443,04
	GESA	403 291,26	54 304,61	6 304,55	10 081,89	3 485,74	26 448,92	503 916,97
	VLSI	268 860,84	-	-	-	-	-	268 860,84
	INV	706 558,78	57 084,40	7 176,02	11 475,49	3 967,57	30 104,90	816 367,16
	GDE	14 131,18	-	-	-	-	-	14 131,18
2	GDA	438 066,44	57 084,40	7 176,02	11 475,49	3 967,57	30 104,90	547 874,82
0	VLI	268 492,34	-	-	-	-	-	268 492,34
4	SUB	672 152,09	54 304,61	6 304,55	10 081,89	3 485,74	26 448,92	772 777,81
0	GESI	13 443,04	-	-	-	-	-	13 443,04
	GESA	416 734,30	54 304,61	6 304,55	10 081,89	3 485,74	26 448,92	517 360,01
	VLSI	255 417,80	-	-	-	-	-	255 417,80



Mapa de Subsídios ao Investimento - Diferimentos 2010/2059

Conta		Edifícios	Equipamento Básico	Equipamento Informático	Equipamento Administrativo	Programa Computador	Equipamento Transporte	Totais
Ano	TX	2,00%	16,67%	20,00%	16,67%	33,33%	20,00%	
2014	INV	706 558,78	57 084,40	7 176,02	11 475,49	3 967,57	30 104,90	816 367,16
	GDE	14 131,18	-	-	-	-	-	14 131,18
	GDA	452 197,62	57 084,40	7 176,02	11 475,49	3 967,57	30 104,90	562 006,00
	VLI	254 361,16	-	-	-	-	-	254 361,16
	SUB	672 152,09	54 304,61	6 304,55	10 081,89	3 485,74	26 448,92	772 777,81
	GESI	13 443,04	-	-	-	-	-	13 443,04
	GESA	430 177,34	54 304,61	6 304,55	10 081,89	3 485,74	26 448,92	530 803,06
VLSI	241 974,75	-	-	-	-	-	241 974,75	
2015	INV	706 558,78	57 084,40	7 176,02	11 475,49	3 967,57	30 104,90	816 367,16
	GDE	14 131,18	-	-	-	-	-	14 131,18
	GDA	466 328,79	57 084,40	7 176,02	11 475,49	3 967,57	30 104,90	576 137,17
	VLI	240 229,99	-	-	-	-	-	240 229,99
	SUB	672 152,09	54 304,61	6 304,55	10 081,89	3 485,74	26 448,92	772 777,81
	GESI	13 443,04	-	-	-	-	-	13 443,04
	GESA	443 620,38	54 304,61	6 304,55	10 081,89	3 485,74	26 448,92	544 246,10
VLSI	228 531,71	-	-	-	-	-	228 531,71	
2016	INV	706 558,78	57 084,40	7 176,02	11 475,49	3 967,57	30 104,90	816 367,16
	GDE	14 131,18	-	-	-	-	-	14 131,18
	GDA	480 459,97	57 084,40	7 176,02	11 475,49	3 967,57	30 104,90	590 268,35
	VLI	226 098,81	-	-	-	-	-	226 098,81
	SUB	672 152,09	54 304,61	6 304,55	10 081,89	3 485,74	26 448,92	772 777,81
	GESI	13 443,04	-	-	-	-	-	13 443,04
	GESA	457 063,42	54 304,61	6 304,55	10 081,89	3 485,74	26 448,92	557 689,14
VLSI	215 088,67	-	-	-	-	-	215 088,67	
2017	INV	706 558,78	57 084,40	7 176,02	11 475,49	3 967,57	30 104,90	816 367,16
	GDE	14 131,18	-	-	-	-	-	14 131,18
	GDA	494 591,15	57 084,40	7 176,02	11 475,49	3 967,57	30 104,90	604 399,53
	VLI	211 967,63	-	-	-	-	-	211 967,63
	SUB	672 152,09	54 304,61	6 304,55	10 081,89	3 485,74	26 448,92	772 777,81
	GESI	13 443,04	-	-	-	-	-	13 443,04
	GESA	470 506,47	54 304,61	6 304,55	10 081,89	3 485,74	26 448,92	571 132,18
VLSI	201 645,63	-	-	-	-	-	201 645,63	
2018	INV	706 558,78	57 084,40	7 176,02	11 475,49	3 967,57	30 104,90	816 367,16
	GDE	14 131,18	-	-	-	-	-	14 131,18
	GDA	508 722,32	57 084,40	7 176,02	11 475,49	3 967,57	30 104,90	618 530,70
	VLI	197 836,46	-	-	-	-	-	197 836,46
	SUB	672 152,09	54 304,61	6 304,55	10 081,89	3 485,74	26 448,92	772 777,81
	GESI	13 443,04	-	-	-	-	-	13 443,04
	GESA	483 949,51	54 304,61	6 304,55	10 081,89	3 485,74	26 448,92	584 575,22
VLSI	188 202,59	-	-	-	-	-	188 202,59	
2019	INV	706 558,78	57 084,40	7 176,02	11 475,49	3 967,57	30 104,90	816 367,16
	GDE	14 131,18	-	-	-	-	-	14 131,18
	GDA	522 853,50	57 084,40	7 176,02	11 475,49	3 967,57	30 104,90	632 661,88
	VLI	183 705,28	-	-	-	-	-	183 705,28
	SUB	672 152,09	54 304,61	6 304,55	10 081,89	3 485,74	26 448,92	772 777,81
	GESI	13 443,04	-	-	-	-	-	13 443,04
	GESA	497 392,55	54 304,61	6 304,55	10 081,89	3 485,74	26 448,92	598 018,27
VLSI	174 759,54	-	-	-	-	-	174 759,54	
2020	INV	706 558,78	57 084,40	7 176,02	11 475,49	3 967,57	30 104,90	816 367,16
	GDE	14 131,18	-	-	-	-	-	14 131,18
	GDA	536 984,67	57 084,40	7 176,02	11 475,49	3 967,57	30 104,90	646 793,05
	VLI	169 574,11	-	-	-	-	-	169 574,11
	SUB	672 152,09	54 304,61	6 304,55	10 081,89	3 485,74	26 448,92	772 777,81
	GESI	13 443,04	-	-	-	-	-	13 443,04
	GESA	510 835,59	54 304,61	6 304,55	10 081,89	3 485,74	26 448,92	611 461,31
VLSI	161 316,50	-	-	-	-	-	161 316,50	
2021	INV	706 558,78	57 084,40	7 176,02	11 475,49	3 967,57	30 104,90	816 367,16
	GDE	14 131,18	-	-	-	-	-	14 131,18
	GDA	551 115,85	57 084,40	7 176,02	11 475,49	3 967,57	30 104,90	660 924,23
	VLI	155 442,93	-	-	-	-	-	155 442,93
	SUB	672 152,09	54 304,61	6 304,55	10 081,89	3 485,74	26 448,92	772 777,81
	GESI	13 443,04	-	-	-	-	-	13 443,04
	GESA	510 835,59	54 304,61	6 304,55	10 081,89	3 485,74	26 448,92	611 461,31
VLSI	161 316,50	-	-	-	-	-	161 316,50	
2022	INV	706 558,78	57 084,40	7 176,02	11 475,49	3 967,57	30 104,90	816 367,16
	GDE	14 131,18	-	-	-	-	-	14 131,18
	GDA	551 115,85	57 084,40	7 176,02	11 475,49	3 967,57	30 104,90	660 924,23
	VLI	155 442,93	-	-	-	-	-	155 442,93
	SUB	672 152,09	54 304,61	6 304,55	10 081,89	3 485,74	26 448,92	772 777,81
	GESI	13 443,04	-	-	-	-	-	13 443,04
	GESA	510 835,59	54 304,61	6 304,55	10 081,89	3 485,74	26 448,92	611 461,31
VLSI	161 316,50	-	-	-	-	-	161 316,50	
2023	INV	706 558,78	57 084,40	7 176,02	11 475,49	3 967,57	30 104,90	816 367,16
	GDE	14 131,18	-	-	-	-	-	14 131,18
	GDA	551 115,85	57 084,40	7 176,02	11 475,49	3 967,57	30 104,90	660 924,23
	VLI	155 442,93	-	-	-	-	-	155 442,93
	SUB	672 152,09	54 304,61	6 304,55	10 081,89	3 485,74	26 448,92	772 777,81
	GESI	13 443,04	-	-	-	-	-	13 443,04
	GESA	510 835,59	54 304,61	6 304,55	10 081,89	3 485,74	26 448,92	611 461,31
VLSI	161 316,50	-	-	-	-	-	161 316,50	
2024	INV	706 558,78	57 084,40	7 176,02	11 475,49	3 967,57	30 104,90	816 367,16
	GDE	14 131,18	-	-	-	-	-	14 131,18
	GDA	551 115,85	57 084,40	7 176,02	11 475,49	3 967,57	30 104,90	660 924,23
	VLI	155 442,93	-	-	-	-	-	155 442,93
	SUB	672 152,09	54 304,61	6 304,55	10 081,89	3 485,74	26 448,92	772 777,81
	GESI	13 443,04	-	-	-	-	-	13 443,04
	GESA	510 835,59	54 304,61	6 304,55	10 081,89	3 485,74	26 448,92	611 461,31
VLSI	161 316,50	-	-	-	-	-	161 316,50	
2025	INV	706 558,78	57 084,40	7 176,02	11 475,49	3 967,57	30 104,90	816 367,16
	GDE	14 131,18	-	-	-	-	-	14 131,18
	GDA	551 115,85	57 084,40	7 176,02	11 475,49	3 967,57	30 104,90	660 924,23
	VLI	155 442,93	-	-	-	-	-	155 442,93
	SUB	672 152,09	54 304,61	6 304,55	10 081,89	3 485,74	26 448,92	772 777,81
	GESI	13 443,04	-	-	-	-	-	13 443,04
	GESA	510 835,59	54 304,61	6 304,55	10 081,89	3 485,74	26 448,92	611 461,31
VLSI	161 316,50	-	-	-	-	-	161 316,50	

Mapa de Subsídios ao Investimento - Diferimentos 2010/2059

Conta		Edifícios	Equipamento Básico	Equipamento Informático	Equipamento Administrativo	Programa Computador	Equipamento Transporte	Totais
Ano	TX	2,00%	16,67%	20,00%	16,67%	33,33%	20,00%	
	GESA	524 278,63	54 304,61	6 304,55	10 081,89	3 485,74	26 448,92	624 904,35
	VLSI	147 873,46	-	-	-	-	-	147 873,46
2049	INV	706 558,78	57 084,40	7 176,02	11 475,49	3 967,57	30 104,90	816 367,16
	GDE	14 131,18	-	-	-	-	-	14 131,18
	GDA	565 247,02	57 084,40	7 176,02	11 475,49	3 967,57	30 104,90	675 055,40
	VLI	141 311,76	-	-	-	-	-	141 311,76
	SUB	672 152,09	54 304,61	6 304,55	10 081,89	3 485,74	26 448,92	772 777,81
	GESI	13 443,04	-	-	-	-	-	13 443,04
	GESA	537 721,68	54 304,61	6 304,55	10 081,89	3 485,74	26 448,92	638 347,39
	VLSI	134 430,42	-	-	-	-	-	134 430,42
2050	INV	706 558,78	57 084,40	7 176,02	11 475,49	3 967,57	30 104,90	816 367,16
	GDE	14 131,18	-	-	-	-	-	14 131,18
	GDA	579 378,20	57 084,40	7 176,02	11 475,49	3 967,57	30 104,90	689 186,58
	VLI	127 180,58	-	-	-	-	-	127 180,58
	SUB	672 152,09	54 304,61	6 304,55	10 081,89	3 485,74	26 448,92	772 777,81
	GESI	13 443,04	-	-	-	-	-	13 443,04
	GESA	551 164,72	54 304,61	6 304,55	10 081,89	3 485,74	26 448,92	651 790,43
	VLSI	120 987,38	-	-	-	-	-	120 987,38
2051	INV	706 558,78	57 084,40	7 176,02	11 475,49	3 967,57	30 104,90	816 367,16
	GDE	14 131,18	-	-	-	-	-	14 131,18
	GDA	593 509,38	57 084,40	7 176,02	11 475,49	3 967,57	30 104,90	703 317,76
	VLI	113 049,40	-	-	-	-	-	113 049,40
	SUB	672 152,09	54 304,61	6 304,55	10 081,89	3 485,74	26 448,92	772 777,81
	GESI	13 443,04	-	-	-	-	-	13 443,04
	GESA	564 607,76	54 304,61	6 304,55	10 081,89	3 485,74	26 448,92	665 233,47
	VLSI	107 544,34	-	-	-	-	-	107 544,34
2052	INV	706 558,78	57 084,40	7 176,02	11 475,49	3 967,57	30 104,90	816 367,16
	GDE	14 131,18	-	-	-	-	-	14 131,18
	GDA	607 640,55	57 084,40	7 176,02	11 475,49	3 967,57	30 104,90	717 448,93
	VLI	98 918,23	-	-	-	-	-	98 918,23
	SUB	672 152,09	54 304,61	6 304,55	10 081,89	3 485,74	26 448,92	772 777,81
	GESI	13 443,04	-	-	-	-	-	13 443,04
	GESA	578 050,80	54 304,61	6 304,55	10 081,89	3 485,74	26 448,92	678 676,52
	VLSI	94 101,29	-	-	-	-	-	94 101,29
2053	INV	706 558,78	57 084,40	7 176,02	11 475,49	3 967,57	30 104,90	816 367,16
	GDE	14 131,18	-	-	-	-	-	14 131,18
	GDA	621 771,73	57 084,40	7 176,02	11 475,49	3 967,57	30 104,90	731 580,11
	VLI	84 787,05	-	-	-	-	-	84 787,05
	SUB	672 152,09	54 304,61	6 304,55	10 081,89	3 485,74	26 448,92	772 777,81
	GESI	13 443,04	-	-	-	-	-	13 443,04
	GESA	591 493,84	54 304,61	6 304,55	10 081,89	3 485,74	26 448,92	692 119,56
	VLSI	80 658,25	-	-	-	-	-	80 658,25
2054	INV	706 558,78	57 084,40	7 176,02	11 475,49	3 967,57	30 104,90	816 367,16
	GDE	14 131,18	-	-	-	-	-	14 131,18
	GDA	635 902,90	57 084,40	7 176,02	11 475,49	3 967,57	30 104,90	745 711,28
	VLI	70 655,88	-	-	-	-	-	70 655,88
	SUB	672 152,09	54 304,61	6 304,55	10 081,89	3 485,74	26 448,92	772 777,81
	GESI	13 443,04	-	-	-	-	-	13 443,04
	GESA	604 936,89	54 304,61	6 304,55	10 081,89	3 485,74	26 448,92	705 562,60
	VLSI	67 215,21	-	-	-	-	-	67 215,21
2055	INV	706 558,78	57 084,40	7 176,02	11 475,49	3 967,57	30 104,90	816 367,16
	GDE	14 131,18	-	-	-	-	-	14 131,18
	GDA	650 034,08	57 084,40	7 176,02	11 475,49	3 967,57	30 104,90	759 842,46
	VLI	56 524,70	-	-	-	-	-	56 524,70
	SUB	672 152,09	54 304,61	6 304,55	10 081,89	3 485,74	26 448,92	772 777,81
	GESI	13 443,04	-	-	-	-	-	13 443,04
	GESA	618 379,93	54 304,61	6 304,55	10 081,89	3 485,74	26 448,92	719 005,64
	VLSI	53 772,17	-	-	-	-	-	53 772,17
2060	INV	706 558,78	57 084,40	7 176,02	11 475,49	3 967,57	30 104,90	816 367,16
	GDE	14 131,18	-	-	-	-	-	14 131,18
	GDA	664 165,25	57 084,40	7 176,02	11 475,49	3 967,57	30 104,90	773 973,63
	VLI	42 393,53	-	-	-	-	-	42 393,53



Mapa de Subsídios ao Investimento - Diferimentos 2010/2059

Conta		Edifícios	Equipamento Básico	Equipamento Informático	Equipamento Administrativo	Programa Computador	Equipamento Transporte	Totais
Ano	TX	2,00%	16,67%	20,00%	16,67%	33,33%	20,00%	
5	SUB	672 152,09	54 304,61	6 304,55	10 081,89	3 485,74	26 448,92	772 777,81
6	GESI	13 443,04	-	-	-	-	-	13 443,04
	GESA	631 822,97	54 304,61	6 304,55	10 081,89	3 485,74	26 448,92	732 448,68
	VLSI	40 329,13	-	-	-	-	-	40 329,13
	INV	706 558,78	57 084,40	7 176,02	11 475,49	3 967,57	30 104,90	816 367,16
	GDE	14 131,18	-	-	-	-	-	14 131,18
2	GDA	678 296,43	57 084,40	7 176,02	11 475,49	3 967,57	30 104,90	788 104,81
0	VLI	28 262,35	-	-	-	-	-	28 262,35
5	SUB	672 152,09	54 304,61	6 304,55	10 081,89	3 485,74	26 448,92	772 777,81
7	GESI	13 443,04	-	-	-	-	-	13 443,04
	GESA	645 266,01	54 304,61	6 304,55	10 081,89	3 485,74	26 448,92	745 891,73
	VLSI	26 886,08	-	-	-	-	-	26 886,08
	INV	706 558,78	57 084,40	7 176,02	11 475,49	3 967,57	30 104,90	816 367,16
	GDE	14 131,18	-	-	-	-	-	14 131,18
2	GDA	692 427,60	57 084,40	7 176,02	11 475,49	3 967,57	30 104,90	802 235,98
0	VLI	14 131,18	-	-	-	-	-	14 131,18
5	SUB	672 152,09	54 304,61	6 304,55	10 081,89	3 485,74	26 448,92	772 777,81
8	GESI	13 443,04	-	-	-	-	-	13 443,04
	GESA	658 709,05	54 304,61	6 304,55	10 081,89	3 485,74	26 448,92	759 334,77
	VLSI	13 443,04	-	-	-	-	-	13 443,04
	INV	706 558,78	57 084,40	7 176,02	11 475,49	3 967,57	30 104,90	816 367,16
	GDE	14 131,18	-	-	-	-	-	14 131,18
2	GDA	706 558,78	57 084,40	7 176,02	11 475,49	3 967,57	30 104,90	816 367,16
0	VLI	-	-	-	-	-	-	-
5	SUB	672 152,09	54 304,61	6 304,55	10 081,89	3 485,74	26 448,92	772 777,81
9	GESI	13 443,04	-	-	-	-	-	13 443,04
	GESA	672 152,09	54 304,61	6 304,55	10 081,89	3 485,74	26 448,92	772 777,81
	VLSI	-	-	-	-	-	-	-

Legenda:

INV - Investimento

GDE - Gastos de Depreciação do Exercício

GDA - Gastos de Depreciação Acumuladas

VLI - Valor Líquido do Investimento

SUB - Subsídio

GESI - Gastos do Exercício de Subsídios ao Investimento

GESA - Gastos do Exercício de Subsídios ao Investimento Acumulados

VLSI - Valor Líquido do Subsídio do Investimento

*Mapa de Depreciações
do Exercício*

Firma : **ACVP - Associação Comunitária de Vale da Pedra**
Exercício - 2021

Periodo de Tributação de 2021/01/01 a 2021/12/31

MAPA DE DEPRECIACIONES E AMORTIZACIONES

Número de Identificación Fiscal - **504 961 357**
Actividade principal - **Ação Social c/crianças , Jovens e Idosos**
Código CAE **94995**

ELEMENTOS DO ACTIVO NÃO REAVALIADOS
(incluindo os adquiridos em estado de uso)

Descrição do activo Imobilizado	Data		Activo Imobilizado (Valores de aquisição ou outro valor contabilístico na falta daqueles)	Número de anos de utilidade esperada	Reintegrações e amortizações			Taxas perdas acumuladas		Mais-valias não Tributadas		Reintegrações e amortizações não aceites	
	Aquisição	Início de Utilização			De exercícios anteriores	Do exercício		Ano	Montante	Ano	Montante		
						Mês	Ano						Taxas
(2)	(3)	(4)	(5)	(6)	(7)	(8)	(9)	(10)	(11)=(8)+(10)	(12)	(13)	(14)	(15)
TERRENOS E RECURSOS NATURAIS				53 929,32		-		0,00		0,00			
Terreno p/Construção	2017			53 929,32		0,00		0,00		0,00			
EDIFICACIONES				711 579,92		155 730,52		14 516,60		170 247,12			
Edificações Ligeiras *PARES*	2010			298 729,32		66 112,01	2,00%	5 974,59		72 086,60			
Edificações Ligeiras *OUTROS*	2010			412 850,60		89 618,51	2,00%	8 542,01		98 160,52			
Edificações Ligeiras - Construções iniciais	2010			405 382,38		89 184,15	2,00%	8 107,65		97 291,80			
Cobertura Entrada Creche	2020			4 343,62		434,36	10,00%	434,36		868,72			
Cobertura Entrada Creche	2021			3 124,60		-	0,00%	0,00		0,00			
EQUIPAMENTO TRANSPORTE				30 104,90		30 104,90		0,00		30 104,90			
Carrinha AX-00-48	2001			1 854,90		1 854,90	20,00%	0,00		1 854,90			
Carrinha 25-DB-88	2012			7 000,00		7 000,00	20,00%	0,00		7 000,00			
Carrinha 46-JJ-72	2013			7 000,00		7 000,00	20,00%	0,00		7 000,00			
Carrinha 94-FX-75	2013			14 250,00		14 250,00	20,00%	0,00		14 250,00			
EQUIPAMENTO INFORMÁTICO				10 056,56		7 942,81		766,79		8 709,60			

Firma : **ACVP - Associação Comunitária de Vale da Pedra**

Exercício - 2021

Periodo de Tributação de 2021/01/01 a 2021/12/31

MAPA DE DEPRECIações E AMORTIZações

Número de Identificação Fiscal - **504 961 357**

Actividade principal - **Acção Social c/crianças , Jovens e Idosos**

Código CAE

94995

ELEMENTOS DO ACTIVO NÃO REAVALIADOS
(incluindo os adquiridos em estado de uso)

Descrição do activo Imobilizado	Data		Activo Imobilizado (Valores de aquisição ou outro valor contabilístico na falta daqueles)	Número de anos de utilidade esperada	Reintegrações e amortizações			Taxas perdas acumuladas		Mais-valias não Tributadas		Reintegrações e amortizações não aceites
	Aquisição	Início de Utilização			De exercícios anteriores	Do exercício		Acumuladas	Ano	Montante		
						Taxas	Valores					
(2)	(3)	(4)	(5)	(7)	(8)	(9)	(10)	(11)=(8)+(10)	(12)	(13)	(14)	(15)
Equip. Informático *OUTROS*												
Central Telefónica	2010				5 534,13	3 420,38	766,79	3 897,15				
Computador (Portátil)	2013				2 074,69	2 074,69	0,00	2 074,69				
Computador	2019				578,90	578,90	0,00	578,90				
Impressora	2019				1 081,08	216,22	216,22	216,22				
24" , 2020-10-07	2020				369,00	73,80	73,80	73,80				
24" , 2020-10-07	2020				715,23	238,39	238,39	238,39				
Equip. Informático *PARES*	2020				715,23	238,39	238,39	238,39				
Multifunções	2010				4 522,43	4 522,43	0,00	4 522,43				
Computador ATX - Asus	2010				2 081,25	2 081,25	0,00	2 081,25				
Computador ATX - Asus	2010				1 171,34	1 171,34	0,00	1 171,34				
Impressora HP 6000	2010				1 171,34	1 171,34	0,00	1 171,34				
PROGR. DE COMPUTADOR *OUTROS*					98,50	98,50	0,00	98,50				
Progr. Computadores *OUTROS*					3 967,57	3 967,57	0,00	3 967,57				
Programa Informático	2011				3 967,57	516,60	0,00	516,60				
					516,60	516,60	0,00	516,60				

Firma : ACVP - Associação Comunitária
de Vale da Pedra

Exercício - 2021

Periodo de Tributação de 2021/01/01 a 2021/12/31

**MAPA DE DEPRECIações
E AMORTIZações**

ELEMENTOS DO ACTIVO NÃO REAVALIADOS
(incluindo os adquiridos em estado de uso)

Número de Identificação Fiscal - 504 961 357
Actividade principal - Acção Social c/crianças , Jovens e
Idosos
Código CAE 94995

Descrição do activo Imobilizado	Data		Activo Imobilizado (Valores de aquisição ou outro valor contabilístico na falta daqueles)	Número de anos de utilidade esperada	Reintegrações e amortizações			Reintegrações e amortizações não aceites					
	Aquisição	Início de Utilização			De exercícios anteriores	Do exercício		Mais-valias não Tributadas	Reintegrações e amortizações não aceites				
						Taxas	Valores			Ano	Montante		
(2)	(3)	(4)	(5)	(7)	(8)	(9)	(10)	(11)=(8)+(10)	(12)	(13)	(14)	(15)	
Programa Informático F3m	2012					2 670,33	33,33%	0,00	2 670,33				
Programa Office e Windows	2013					780,64	33,33%	0,00	780,64				
EQUIPAMENTO ADMINISTRATIVO						11 475,49		0,00	11 475,49				
Equip. Administrativo *OUTROS*						8 611,42		0,00	8 611,42				
Mobiliário Escritório	2001					390,46	16,66%	0,00	390,46				
Mobiliário Escritório	2001					1 408,91	16,66%	0,00	1 408,91				
Programa de Salários	2002					766,84	16,66%	0,00	766,84				
Programa Contabilidade / Utentes	2004					1 256,02	16,66%	0,00	1 256,02				
Computador	2005					1 568,42	16,66%	0,00	1 568,42				
Monitor	2006					235,95	16,66%	0,00	235,95				
Computador	2007					1 442,32	16,66%	0,00	1 442,32				
Fotocopiadora	2007					1 210,00	16,66%	0,00	1 210,00				
Armário	2009					332,50	16,66%	0,00	332,50				
Equip. Administrativo *PARES*						2 864,07		0,00	2 864,07				
Balcão de Atendimento	2010					617,10	16,66%	0,00	617,10				
Bloco Rodado	2010					151,25	16,66%	0,00	151,25				

Firma : **ACVP - Associação Comunitária de Vale da Pedra**

Exercício - 2021

Período de Tributação de 2021/01/01 a 2021/12/31

MAPA DE DEPRECIações E AMORTIZAÇÕES

ELEMENTOS DO ACTIVO NÃO REAVALIADOS
(incluindo os adquiridos em estado de uso)

Número de Identificação Fiscal - **504 961 357**

Actividade principal - **Acção Social c/crianças , Jovens e Idosos**

Código CAE

94995

Descrição do activo Imobilizado	Data		Activo Imobilizado (Valores de aquisição ou outro valor contabilístico na falta daqueles)	Número de anos de utilidade esperada	Reintegrações e amortizações			Taxas perdas acumuladas		Mais-valias não tributadas		Reintegrações e amortizações não aceites	
	Aquisição	Início de Utilização			De exercícios anteriores	Do exercício	Acumuladas	Ano	Montante	Ano	Montante		
													Mês
(2)	(3)	(4)	(5)	(6)	(7)	(8)	(9)	(10)	(11)=(8)+(10)	(12)	(13)	(14)	(15)
Bloco Rodado	2010			151,25		151,25	16,66%	0,00	151,25				
Cadeira clássica c/braços	2010			111,32		111,32	16,66%	0,00	111,32				
Cadeira Fixa Azul (14)	2010			508,20		508,20	16,66%	0,00	508,20				
Armário alto c/2 portas (2)	2010			617,10		617,10	16,66%	0,00	617,10				
Secretária soluções plus	2010			157,30		157,30	16,66%	0,00	157,30				
Mesa Reunião Faia	2010			181,50		181,50	16,66%	0,00	181,50				
Cadeira de Direcção	2010			151,25		151,25	16,66%	0,00	151,25				
Mesa de Reunião Oval	2010			217,80		217,80	16,66%	0,00	217,80				
EQUIPAMENTO BÁSICO				61 857,99		58 310,57			596,29				
Equipamento Básico *OUTROS*				29 312,01		25 764,59			596,29				
Mesas Escolares	2001			209,50		209,50	16,66%	0,00	209,50				
Armário	2001			202,36		202,36	16,66%	0,00	202,36				
Cadeiras grandes	2001			105,99		105,99	16,66%	0,00	105,99				
2 Televisões e Video	2001			572,57		572,57	16,66%	0,00	572,57				
Bancadas	2001			5 060,60		5 060,60	16,66%	0,00	5 060,60				
Máquina de Lavar Roupa	2001			299,28		299,28	16,66%	0,00	299,28				

Firma : **ACVP - Associação Comunitária de Vale da Pedra**
Exercício - 2021

Periodo de Tributação de 2021/01/01 a 2021/12/31

MAPA DE DEPRECIÇÕES E AMORTIZAÇÕES

ELEMENTOS DO ACTIVO NÃO REAVALIADOS
(incluindo os adquiridos em estado de uso)

Número de Identificação Fiscal - **504 961 357**
Actividade principal - **Acção Social c/crianças , Jovens e Idosos**

Código CAE

94995

Descrição do activo Imobilizado	Data		Activo Imobilizado (Valores de aquisição ou outro valor contabilístico na falta daqueles)	Número de anos de utilidade esperada	Reintegrações e amortizações			Taxas perdas acumuladas		Mais-valias não Tributadas		Reintegrações e amortizações não aceites
	Aquisição	Início de Utilização			De exercícios anteriores	Do exercício		Acumuladas	Ano	Montante		
						Taxas	Valores					
(2)	(3)	(4)	(5)	(7)	(8)	(9)	(10)	(11)=(8)+(10)	(12)	(13)	(14)	(15)
Frigorífico	2001			1 822,61	1 822,61	16,66%	0,00	1 822,61				
Contentores Térmicos	2001			854,04	854,04	16,66%	0,00	854,04				
Trituradora / Passe-vite	2001			498,32	498,32	16,66%	0,00	498,32				
Desumificador	2002			213,49	213,49	16,66%	0,00	213,49				
Arca Frigorífica	2002			346,67	346,67	16,66%	0,00	346,67				
Arca	2002			52,37	52,37	16,66%	0,00	52,37				
Unidade de Alimentação	2002			375,99	375,99	16,66%	0,00	375,99				
Máquina Descascar batatas	2002			1 079,91	1 079,91	16,66%	0,00	1 079,91				
Berços	2002			400,35	400,35	16,66%	0,00	400,35				
Frigorífico	2003			249,00	249,00	16,66%	0,00	249,00				
Contentores Térmicos	2003			1 020,39	1 020,39	16,66%	0,00	1 020,39				
Colchões	2004			483,74	483,74	16,66%	0,00	483,74				
Mobiliário	2004			751,52	751,52	16,66%	0,00	751,52				
Arca Congeladora	2005			224,00	224,00	16,66%	0,00	224,00				
Máquina Secar Roupa	2006			194,00	194,00	16,66%	0,00	194,00				
Forno Convector	2006			1 836,78	1 836,78	16,66%	0,00	1 836,78				
Móvel p/cozinha	2006			200,00	200,00	16,66%	0,00	200,00				
Termoacumulador	2006			454,89	454,89	16,66%	0,00	454,89				



Firma : **ACVP - Associação Comunitária de Vale da Pedra**

Exercício - **2021**

Período de Tributação de **2021/01/01 a 2021/12/31**

MAPA DE DEPRECIações E AMORTIZAções

Número de Identificação Fiscal - **504 961 357**
Actividade principal - **Acção Social c/crianças , Jovens e Idosos**

Código CAE

94995

ELEMENTOS DO ACTIVO NÃO REAVALIADOS
(incluindo os adquiridos em estado de uso)

Descrição do activo Imobilizado	Data		Activo Imobilizado (Valores de aquisição ou outro valor contabilístico na falta daqueles)	Número de anos de utilidade esperada	Reintegrações e amortizações			Taxas perdas acumuladas		Mais-valias não Tributadas		Reintegrações e amortizações não aceites	
	Aquisição	Início de Utilização			De exercícius anteriores	Do exercícius		Acumuladas	Ano	Montante			
						Taxas	Valores						
(2)	(3)	(4)	(5)	(6)	(7)	(8)	(9)	(10)	(11)=(8)+(10)	(12)	(13)	(14)	(15)
Catres	2007			595,93		595,93	16,66%	0,00	595,93				
Máquina Secar Roupa	2007			265,00		265,00	16,66%	0,00	265,00				
Máquina Lavar Roupa	2007			279,00		279,00	16,66%	0,00	279,00				
Trituradora	2008			308,10		308,10	16,66%	0,00	308,10				
Trituradora	2010			335,75		335,75	16,66%	0,00	335,75				
Estante Metálica	2010			660,00		660,00	16,66%	0,00	660,00				
Armário Vestiário	2010			145,20		145,20	16,66%	0,00	145,20				
Armário Vestiário	2010			120,00		120,00	16,66%	0,00	120,00				
Tapete Azul (2)	2010			180,81		180,81	16,66%	0,00	180,81				
Quadro de cortiça (14)	2010			719,41		719,41	16,66%	0,00	719,41				
Cadeiras (5)	2011			55,35		55,35	16,66%	0,00	55,35				
Carro de Transporte	2011			264,45		264,45	16,66%	0,00	264,45				
Cadeiras (2)	2011			23,68		23,68	16,66%	0,00	23,68				
Cadeiras (2)	2011			23,68		23,68	16,66%	0,00	23,68				
Cadeiras (3)	2011			106,73		106,73	16,66%	0,00	106,73				
Vitrine	2011			184,50		184,50	16,66%	0,00	184,50				
Armário Vestiário	2012			201,47		201,47	16,66%	0,00	201,47				
Máquina Lavar Roupa	2012			239,00		239,00	16,66%	0,00	239,00				

Firma : **ACVP - Associação Comunitária de Vale da Pedra**

Exercício - 2021

Período de Tributação de 2021/01/01 a 2021/12/31

MAPA DE DEPRECIÇÕES E AMORTIZAÇÕES

ELEMENTOS DO ACTIVO NÃO REAVALIADOS
(incluindo os adquiridos em estado de uso)

Número de Identificação Fiscal - **504 961 357**
Actividade principal - **Acção Social c/crianças , Jovens e Idosos**

Código CAE

94995

Descrição do activo Imobilizado	Data			Activo Imobilizado (Valores de aquisição ou outro valor contabilístico na falta daqueles)	Número de anos de utilidade esperada	Reintegrações e amortizações			Taxas perdas acumuladas		Mais-valias não Tributadas		Reintegrações e amortizações não aceites
	Aquisição	Início de Utilização				De exercícios anteriores	Do exercício	Acumuladas	Taxas	Valores	Ano	Montante	
		Ano	Mês										
(2)	(3)	(4)	(5)	(6)	(7)	(8)	(9)	(10)	(11)=(8)+(10)	(12)	(13)	(14)	(15)
Máquina Lavar Roupa	2012			269,00		269,00	16,66%	0,00	269,00				
Ar Condicionado / ATL	2013			670,00		670,00	16,66%	0,00	670,00				
Grelhador Fry Top/Almoços	2014			1 032,99		1 032,99	16,66%	0,00	1 032,99				
Arca Congeladora/ Creche	2014			350,00		350,00	16,66%	0,00	350,00				
Trituradora/Creche/18	2018			459,36		229,59	16,66%	76,53	306,12				
Video-Porteiro/Creche/18	2018			701,10		350,40	16,66%	116,80	467,21				
Máquina Secar Roupa - Creche/18	2018			440,00		219,90	16,66%	73,30	293,21				
Máquina Lavar Roupa	2019			290,00		96,62	16,66%	48,31	144,94				
Máquina Lavar Roupa	2019			290,00		96,62	16,66%	48,31	144,94				
Termoacumulador	2020			2 330,24		233,02	10,00%	233,02	466,05				
Máquina Secar Roupa New Pol NW82C	2021			262,89		-	0,00%	0,00	0,00				
Equipamento Básico *PARES*				32 545,98		32 545,98		0,00	32 545,98				
Sofá (2)	2010			798,60		798,60	16,66%	0,00	798,60				
Armário Vestiário (12)	2010			1 568,16		1 568,16	16,66%	0,00	1 568,16				
Armário Alto p/arrumos	2010			215,38		215,38	16,66%	0,00	215,38				
Carros de Inox (2)	2010			810,70		810,70	16,66%	0,00	810,70				
Frigorífico	2010			353,32		353,32	16,66%	0,00	353,32				



Firma : **ACVP - Associação Comunitária de Vale da Pedra**
Exercício - **2021**
Período de Tributação de **2021/01/01 a 2021/12/31**

MAPA DE DEPRECIações E AMORTIZAções

Número de Identificação Fiscal - **504 961 357**
Actividade principal - **Acção Social c/crianças , Jovens e Idosos**

Código CAE **94995**

ELEMENTOS DO ACTIVO NÃO REAVALIADOS
(incluindo os adquiridos em estado de uso)

Descrição do activo Imobilizado	Data		Activo Imobilizado (Valores de aquisição ou outro valor contabilístico na falta daqueles)	Número de anos de vida esperada	Reintegrações e amortizações			Taxas perdas acumuladas		Mais-valias não tributadas		Reintegrações e amortizações não aceites	
	Aquisição	Início de Utilização			De exercícios anteriores	Do exercício		Acumuladas	Ano	Montante			
						Taxas	Valores						
(2)	(3)	(4)	(5)	(6)	(7)	(8)	(9)	(10)	(11)=(8)+(10)	(12)	(13)	(14)	(15)
Berços (17)	2010			1 995,29		1 995,29	16,66%	0,00	1 995,29				
Colchões	2010			719,95		719,95	16,66%	0,00	719,95				
Mesa Circular	2010			588,06		588,06	16,66%	0,00	588,06				
Cadeira c/braços	2010			196,02		196,02	16,66%	0,00	196,02				
Cadeira 30cm	2010			130,68		130,68	16,66%	0,00	130,68				
Cadeira 40cm	2010			100,43		100,43	16,66%	0,00	100,43				
Cadeira de refeição	2010			822,80		822,80	16,66%	0,00	822,80				
Tapete Lagartinha	2010			250,47		250,47	16,66%	0,00	250,47				
Tapete Azul	2010			216,59		216,59	16,66%	0,00	216,59				
Cadeira Oscilante	2010			624,36		624,36	16,66%	0,00	624,36				
Cadeira de Aleitação (4)	2010			493,68		493,68	16,66%	0,00	493,68				
Espelhos	2010			653,40		653,40	16,66%	0,00	653,40				
Móvel Médio natural portas (2)	2010			435,60		435,60	16,66%	0,00	435,60				
Assento Ferradura	2010			629,20		629,20	16,66%	0,00	629,20				
Banca de Mudas (2)	2010			1 621,40		1 621,40	16,66%	0,00	1 621,40				
Contentor fraldas	2010			278,30		278,30	16,66%	0,00	278,30				
Cabides	2010			1 592,36		1 592,36	16,66%	0,00	1 592,36				
Catres (50)	2010			1 784,75		1 784,75	16,66%	0,00	1 784,75				

Firma : ACVP - Associação Comunitária
de Vale da Pedra

Exercício - 2021

Período de Tributação de 2021/01/01 a 2021/12/31

**MAPA DE DEPRECIÇÕES
E AMORTIZAÇÕES**

Número de Identificação Fiscal - 504 961 357
Actividade principal - Acção Social c/crianças , Jovens e
Idosos

Código CAE

94995

ELEMENTOS DO ACTIVO NÃO REAVALIADOS
(incluindo os adquiridos em estado de uso)

Descrição do activo Imobilizado	Data		Activo Imobilizado (Valores de aquisição ou outro valor contabilístico na falta daqueles)	Número de anos de utilidade esperada	Reintegrações e amortizações			Taxas perdas acumuladas		Mais-valias não Tributadas		Reintegrações e amortizações não aceites	
	Aquisição	Início de Utilização			De exercícios anteriores	Do exercício		Acumuladas	Ano	Montante			
						Taxas	Valores						
(2)	(3)	(4)	(5)	(6)	(7)	(8)	(9)	(10)	(11)=(8)+(10)	(12)	(13)	(14)	(15)
Carro Transporte Catres (4)	2010			108,90		108,90	16,66%	0,00	108,90				
Tapete Amarelo	2010			216,59		216,59	16,66%	0,00	216,59				
Mesa Hexagonal Faia 41cm	2010			496,10		496,10	16,66%	0,00	496,10				
Cadeira c/braços 20cm (12)	2010			900,24		900,24	16,66%	0,00	900,24				
Móvel Alto misto	2010			832,48		832,48	16,66%	0,00	832,48				
Caixa plástica peq.	2010			212,96		212,96	16,66%	0,00	212,96				
Caixa plástica med.	2010			172,30		172,30	16,66%	0,00	172,30				
Tapete 2 cores (2)	2010			430,76		430,76	16,66%	0,00	430,76				
Mesa Hexagonal (6)	2010			1 488,30		1 488,30	16,66%	0,00	1 488,30				
Cadeira 22cm	2010			2 014,65		2 014,65	16,66%	0,00	2 014,65				
Móvel alto misto (2)	2010			815,54		815,54	16,66%	0,00	815,54				
Mesa Montanha russa (2)	2010			285,56		285,56	16,66%	0,00	285,56				
Teatro de fantoches	2010			121,00		121,00	16,66%	0,00	121,00				
Cavalete (2)	2010			500,94		500,94	16,66%	0,00	500,94				
Sofá de leitura (2)	2010			168,19		168,19	16,66%	0,00	168,19				
Koala exterior	2010			175,46		175,46	16,66%	0,00	175,46				
Esterelizador (2)	2010			151,25		151,25	16,66%	0,00	151,25				
Teatrinho Junior	2010			148,83		148,83	16,66%	0,00	148,83				

Firma : **ACVP - Associação Comunitária de Vale da Pedra**

Exercício - 2021

Periodo de Tributação de 2021/01/01 a 2021/12/31

**MAPA DE DEPRECIações
E AMORTIZações**

Número de Identificação Fiscal - **504 961 357**

Actividade principal - **Acção Social c/crianças , Jovens e Idosos**

Código CAE

94995

ELEMENTOS DO ACTIVO NÃO REAVALIADOS
(incluindo os adquiridos em estado de uso)

Descrição do activo Imobilizado	Data		Activo Imobilizado (Valores de aquisição ou outro valor contabilístico na falta daqueles)	Número de anos de utilidade esperada	Reintegrações e amortizações			Taxas perdas acumuladas		Mais-valias não Tributadas		Reintegrações e amortizações não aceites
	Aquisição	Início de Utilização			De exercícios anteriores	Do exercício		Acumuladas	Ano	Montante		
						Taxas	Valores					
(2)	(3)	(4)	(5)	(7)	(8)	(9)	(10)	(11)=(8)+(10)	(12)	(13)	(14)	(15)
Cozinha Gourmet (2)	2010			486,42		486,42	16,66%	0,00	486,42			
Saltitões	2010			86,15		86,15	16,66%	0,00	86,15			
Mordedor de formas	2010			72,60		72,60	16,66%	0,00	72,60			
Mantinhas afectivas	2010			53,24		53,24	16,66%	0,00	53,24			
Mordedores	2010			43,56		43,56	16,66%	0,00	43,56			
Conjunto orquestra	2010			94,38		94,38	16,66%	0,00	94,38			
Conjunto surpresa	2010			77,19		77,19	16,66%	0,00	77,19			
Animais amigos	2010			66,30		66,30	16,66%	0,00	66,30			
Zebra Truck	2010			47,91		47,91	16,66%	0,00	47,91			
Jardim dos sentidos	2010			43,92		43,92	16,66%	0,00	43,92			
Cubos de espuma (2 conj)	2010			163,35		163,35	16,66%	0,00	163,35			
O carro (6)	2010			638,88		638,88	16,66%	0,00	638,88			
Conjunto Coordenação (2)	2010			110,11		110,11	16,66%	0,00	110,11			
Conjunto 15 carros (2)	2010			89,54		89,54	16,66%	0,00	89,54			
Animais selvagens (2)	2010			37,26		37,26	16,66%	0,00	37,26			
Elefante c/formas (6)	2010			166,25		166,25	16,66%	0,00	166,25			
Montanha Russa	2010			67,51		67,51	16,66%	0,00	67,51			
Teddy pirâmide (4)	2010			70,18		70,18	16,66%	0,00	70,18			

Firma : **ACVP - Associação Comunitária de Vale da Pedra**
Exercício - 2021
Período de Tributação de 2021/01/01 a 2021/12/31

MAPA DE DEPRECIações E AMORTIZAções

Número de Identificação Fiscal - **504 961 357**
Actividade principal - **Ação Social c/crianças , Jovens e Idosos**
Código CAE **94995**

ELEMENTOS DO ACTIVO NÃO REAVALIADOS
(incluindo os adquiridos em estado de uso)

Descrição do activo Imobilizado	Data		Activo Imobilizado (Valores de aquisição ou outro valor contabilístico na falta daqueles)	Número de anos de utilidade esperada	Reintegrações e amortizações			Taxas perdas acumuladas		Mais-valias não Tributadas		Reintegrações e amortizações não aceites	
	Aquisição	Início de Utilização			De exercícios anteriores	Do exercício		Acumuladas	Ano	Montante			
						Taxas	Valores						
	(3)	(4)	(5)	(6)	(7)	(8)	(9)	(10)	(11)=(8)+(10)	(12)	(13)	(14)	(15)
(2)													
Grande pirâmide (2)	2010			21,53		21,53	16,66%	0,00	21,53				
Tijolos Flexíveis (2)	2010			102,85		102,85	16,66%	0,00	102,85				
Encaixe os frutos (2)	2010			18,15		18,15	16,66%	0,00	18,15				
Encaixe o mar (2)	2010			18,15		18,15	16,66%	0,00	18,15				
Encaixe os brinquedos (2)	2010			18,15		18,15	16,66%	0,00	18,15				
Encaixe na quinta (2)	2010			18,15		18,15	16,66%	0,00	18,15				
Sapos saltitões (2)	2010			7,01		7,01	16,66%	0,00	7,01				
Coelhos e companhia (2)	2010			96,55		96,55	16,66%	0,00	96,55				
Comboio dos animais (2)	2010			102,85		102,85	16,66%	0,00	102,85				
Porcas e roscas (2)	2010			95,59		95,59	16,66%	0,00	95,59				
Incas Plus (2)	2010			143,99		143,99	16,66%	0,00	143,99				
Enfiamento jumbo (2)	2010			26,62		26,62	16,66%	0,00	26,62				
Puzzle Nadja (2)	2010			21,78		21,78	16,66%	0,00	21,78				
Puzzle João (2)	2010			21,78		21,78	16,66%	0,00	21,78				
Puzzle Chantal (2)	2010			21,78		21,78	16,66%	0,00	21,78				
Puzzle Kaddour (2)	2010			21,78		21,78	16,66%	0,00	21,78				
Puzzle Jasmin (2)	2010			21,78		21,78	16,66%	0,00	21,78				
Puzzle Cláudia (2)	2010			21,78		21,78	16,66%	0,00	21,78				



Firma : **ACVP - Associação Comunitária de Vale da Pedra**
Exercício - 2021

Período de Tributação de 2021/01/01 a 2021/12/31

MAPA DE DEPRECIações E AMORTIZAções

Número de Identificação Fiscal - 504 961 357
Actividade principal - **Acção Social c/crianças , Jovens e Idosos**
Código CAE 94995

ELEMENTOS DO ACTIVO NÃO REAVALIADOS
(incluindo os adquiridos em estado de uso)

Descrição do activo Imobilizado	Data		Activo Imobilizado (Valores de aquisição ou outro valor contabilístico na falta daqueles)	Número de anos de de utilidade esperada	Reintegrações e amortizações			Taxas perdas acumuladas		Mais-valias não Tributadas		Reintegrações e amortizações não aceites	
	Aquisição	Início de Utilização			De exercícios anteriores	Do exercício		Ano	Montante	Ano	Montante		
						Mês	Ano						Taxas
(2)	(3)	(4)	(5)	(6)	(7)	(8)	(9)	(10)	(11)=(8)+(10)	(12)	(13)	(14)	(15)
Puzzle veiculos cx c/10 (2)	2010			129,47		129,47	16,66%	0,00	129,47				
Puzzles Madeira (2)	2010			54,45		54,45	16,66%	0,00	54,45				
Conjunto pentes 85 pcs (2)	2010			121,00		121,00	16,66%	0,00	121,00				
Construção a cidade	2010			87,12		87,12	16,66%	0,00	87,12				
Grande serviço de cozinha (2)	2010			68,60		68,60	16,66%	0,00	68,60				
Conjunto café c/tabuleiro (2)	2010			28,43		28,43	16,66%	0,00	28,43				
Recem nascido (12)	2010			201,82		201,82	16,66%	0,00	201,82				
Cojunto roupa F (4)	2010			38,72		38,72	16,66%	0,00	38,72				
Conjunto roupa H (4)	2010			30,00		30,00	16,66%	0,00	30,00				
Cojunto roupa G (4)	2010			30,49		30,49	16,66%	0,00	30,49				
Berços de Bonecas (2)	2010			154,88		154,88	16,66%	0,00	154,88				
Fantoches capuchinho vermelho (2)	2010			52,03		52,03	16,66%	0,00	52,03				
Fantoches animais (2)	2010			42,35		42,35	16,66%	0,00	42,35				
Maxi chubbies (2)	2010			134,31		134,31	16,66%	0,00	134,31				
Tapete a cidade (2)	2010			95,67		95,67	16,66%	0,00	95,67				
Torre elfo	2010			242,00		242,00	16,66%	0,00	242,00				
Balancé Dino	2010			441,66		441,66	16,66%	0,00	441,66				
Balancé elefante	2010			290,41		290,41	16,66%	0,00	290,41				

**MAPA DE DEPRECIações
E AMORTIZações**

Firma : **ACVP - Associação Comunitária
de Vale da Pedra**
Exercício - **2021**

Número de Identificação Fiscal - **504 961 357**
Actividade principal - **Acção Social c/crianças , Jovens e
Idosos**
Código CAE **94995**

ELEMENTOS DO ACTIVO NÃO REAVALIADOS
(incluindo os adquiridos em estado de uso)

Periodo de Tributação de **2021/01/01 a 2021/12/31**

Descrição do activo Imobilizado	Data		Activo Imobilizado (Valores de aquisição ou outro valor contabilístico na falta daqueles)	Número de anos de de utilidade esperada	Reintegrações e amortizações			Mais-valias não Tributadas		Reintegrações e amortizações não aceites		
	Aquisição	Início de Utilização			De exercícios anteriores	Do exercício		Ano	Montante			
						Taxas	Valores				Taxas perdidas acumuladas	
(2)	(3)	(4)	(5)	(7)	(8)	(9)	(10)	(11)	(12)	(13)	(14)	(15)
Casa do Bosque	2010		968,00		968,00	16,66%	0,00	(11)=(8)+(10)	968,00			
Total Geral			882 971,75		267 531,86		15 879,68	283 411,54				