



ACVP – Associação Comunitária de Vale da Pedra


## Relatório e Prestação de Contas 2020



Vale da Pedra, maio de 2021

*[Handwritten signatures and text]*  
Loud Sereno

# Relatório de Gestão



## **Relatório de Gestão**

De acordo com as disposições legais e estatutárias, vem a direção submeter á apreciação e votação da Assembleia-Geral o Relatório e Contas do exercício de 2020.

Daqueles normativos infere-se um princípio de unidade institucional, conferindo á Direção um estatuto de representatividade dos restantes Órgãos da Instituição, com exceção do Conselho Fiscal que, atenta a sua função e especificidade, tem a incumbência de relatar a sua missão fiscalizadora e emitir o parecer sobre o relatório e contas elaborado pela Direcção.

Quem assumiu a responsabilidade de gerir, presta contas aos membros da sua gestão, para que assim estes avaliem em que medida os seus interesses foram ou não realizados.

Deste modo pretendemos com este documento refletir a atividade da nossa Instituição, bem como sintetizar alguns aspetos da atuação da mesma durante o exercício de 2020.

A ACVP – Associação Comunitária de Vale da Pedra é uma Instituição Particular de Solidariedade Social sem fins lucrativos que tem por objetivo contribuir para a promoção social, bem-estar e melhoria da qualidade de vida da população da localidade de Vale da Pedra, através da prestação de serviços no Apoio à Infância, Apoio a Família e à Comunidade.

Atualmente a ACVP – Associação Comunitária de Vale da Pedra, possui três respostas sociais: Apoio Domiciliário, com acordo com o Instituto de Segurança Social para 20 utentes, Atividades e Tempos Livres com acordo para 30 utentes e Creche com acordo para 37 utentes.


As maiores dificuldades com que a Instituição se debate estão relacionadas com a falta de verbas necessárias para a execução dos projetos que a Instituição gostaria de concretizar.

Assim, e apesar dos enormes esforços despendidos para prestar os melhores serviços aos nossos utentes, a Instituição mostrou-se autossuficiente para suprir as suas necessidades de tesouraria, não tendo recorrido a qualquer financiamento bancário.

O Resultado Líquido deste exercício saldou-se num prejuízo de 6 201,78€ (seis mil duzentos e um euros e sessenta e oito cêntimos), que propomos seja transferido para resultados transitados.

O nosso relato é orientado com preocupações de verdade e transparência, sem menosprezar a necessidade de compreensão do que é a vida do dia-a-dia de uma Instituição desta natureza.

O que fizemos fizemo-lo na convicção de que era o melhor quer para os nossos utentes, quer para os nossos colaboradores.



Vale da Pedra, maio de 2021





## RELATÓRIO E PARECER DO CONSELHO FISCAL

Exmos. Senhores Associados,

Em cumprimento da Lei e do mandato que nos foi confiado, apresentamos o relatório da nossa ação fiscalizadora e o nosso parecer sobre as contas apresentadas pela Direção da ACVP - Associação Comunitária do Vale da Pedra, relativas ao exercício findo em 31 de Dezembro de 2020.

### RELATÓRIO

No desempenho das funções que nos estão atribuídas pelos estatutos da ACVP acompanhamos regularmente a actividade da Associação, através da análise das suas contas e dos princípios contabilísticos e critérios valorimétricos que lhes estão subjacentes e, ainda, através dos contatos estabelecidos com a Direção e os serviços, os quais, com elevado espírito de colaboração, nos facultaram sempre todos os elementos e esclarecimentos solicitados, o que nos apraz registar e agradecer.

Em resultado do trabalho efectuado é nossa convicção que as contas reflectem de forma verdadeira os resultados da actividade da Instituição no exercício de 2020.


### PARECER

Considerando as análises e trabalhos efetuados, somos de parecer que a Assembleia-geral da ACVP – Associação Comunitária do Vale da Pedra aprove as contas do exercício findo em 31 de Dezembro de 2020.

Vale da Pedra, 11 de Junho de 2021

O CONSELHO FISCAL

  
David Cameira Leite Marinho – Presidente

  
Rosária da Conceição de Sousa Pires Breia - Vogal


  
Licínio Manuel Cameira Oliveira – Vogal

*[Handwritten signatures]*



# Balanço

RÚBRICAS	NOTAS	DATAS	
		31 DEZ 2020	31 DEZ 2019
<b>ACTIVO</b>			
<b>Activo não corrente</b>			
Ativos fixos tangíveis		611 770,59	619 545,95
Bens do património histórico e artístico e cultural		0,00	0,00
Ativos intangíveis		0,00	0,00
Investimentos financeiros		999,05	608,40
Fundadores/beneméritos/patrocinadores/doadores/associados/membros		0,00	0,00
Outros Créditos e ativos não correntes		0,00	0,00
		<b>612 769,64</b>	<b>620 154,35</b>
<b>Activo corrente</b>			
Inventários		723,97	720,50
Creditos a Receber		4 961,30	5 925,22
Fundadores/beneméritos/patrocinadores/doadores/associados/membros		0,00	0,00
Diferimentos		233,97	1 225,43
Caixa e depósitos bancários		66 127,06	83 935,32
Outras contas a receber		101,02	1,00
Estado e outros entes públicos		649,26	576,26
Adiantamentos a fornecedores		0,00	124,61
Outros ativos correntes		0,00	0,00
		<b>72 796,58</b>	<b>92 508,34</b>
		<b>685 566,22</b>	<b>712 662,69</b>
<b>Total do ativo</b>			
<b>FUNDOS PATRIMONIAIS E PASSIVO</b>			
<b>Fundos patrimoniais</b>			
Fundos		0,00	0,00
Excedentes técnicos		0,00	0,00
Reservas		30 679,28	30 679,28
Resultados transitados		90 493,40	109 371,37
Excedentes de revalorização		0,00	0,00
Ajustamentos / Outras variações nos fundos patrimoniais		524 278,61	535 487,36
		<b>645 451,29</b>	<b>675 538,01</b>
Resultado líquido do período		-6 201,78	-15 650,67
		<b>639 249,51</b>	<b>659 887,34</b>
<b>Total dos fundos patrimoniais</b>			
<b>Passivo</b>			
<b>Passivo não corrente</b>			
Provisões		0,00	0,00
Provisões específicas		0,00	0,00
Financiamentos obtidos		0,00	0,00
Outras contas a pagar		0,00	0,00
		<b>0,00</b>	<b>0,00</b>
<b>Passivo corrente</b>			
Fornecedores		3 589,14	3 557,28
Fundadores/beneméritos/patrocinadores/doadores/associados/membros		0,00	0,00
Financiamentos obtidos		0,00	0,00
Diferimentos		0,00	0,00
Estado e outros entes públicos		10 984,82	10 502,27
Outras contas a pagar		31 742,75	38 681,80
Adiantamentos de Clientes e Utentes		0,00	34,00
		<b>46 316,71</b>	<b>52 775,35</b>
		<b>46 316,71</b>	<b>52 775,35</b>
<b>Total do passivo</b>		<b>685 566,22</b>	<b>712 662,69</b>
<b>Total dos fundos patrimoniais e do passivo</b>			

O responsável

 Direcção

Assinado por: **ARMANDO JORGE MENDONÇA VARELA**  
Num. de Identificação Civil: BI069916373

*Fluj*  *Padlereng* 

**Demonstração**  
**de**  
**Resultados**  
**por**  
**Natureza**



ACVP - Associação Comunitária de Vale da Pedra  
**DEMONSTRAÇÃO DOS RESULTADOS POR NATUREZAS**  
**PERÍODO FINDO EM 31 DE DEZEMBRO DE 2020**

Contribuinte:

Moeda: EUROS

RENDIMENTOS E GASTOS	NOTAS	PERÍODOS	
		2020	2019
Vendas e serviços prestados		82.174,44	99.694,64
Subsídios, doações e legados à exploração		217.279,62	203.711,78
Variação nos inventários da produção		0,00	0,00
Trabalhos para a própria entidade		0,00	0,00
Custos das mercadorias vendidas e das matérias consumidas		24.387,55	26.919,68
Fornecimentos e serviços externos		46.558,62	45.427,34
Gastos com o pessoal		232.615,40	245.098,20
Ajustamentos de inventários (perdas/reversões)		0,00	0,00
Imparidade de dívidas a receber (perdas/reversões)		0,00	0,00
Provisões (aumentos/reduções)		0,00	0,00
Provisões específicas (aumentos/reduções)		0,00	0,00
Outras imparidades (perdas/reversões)		0,00	0,00
Aumentos/reduções de justo valor		0,00	0,00
Outros rendimentos		15.114,93	14.359,22
Outros gastos		1.329,77	1.004,63
<b>Resultado antes de depreciações, gastos de financiamento e impostos</b>		<b>9.677,65</b>	<b>-684,21</b>
Gastos/reversões de depreciação e de amortização		15.879,68	14.966,46
<b>Resultado operacional (antes de gastos de financiamento e impostos)</b>		<b>-6.202,03</b>	<b>-15.650,67</b>
Juros e rendimentos similares obtidos		0,60	0,00
Juros e gastos similares suportados		0,35	0,00
<b>Resultados antes de impostos</b>		<b>-6.201,78</b>	<b>-15.650,67</b>
Imposto sobre o rendimento do período		0,00	0,00
<b>Resultado líquido do período</b>		<b>-6.201,78</b>	<b>-15.650,67</b>

*[Handwritten signatures]*  
A Direção

O Contabilista

Assinado por: **ARMANDO JORGE MENDONÇA VARELA**  
Num. de Identificação Civil: B1069916373  
Data: 2021.05.28 09:22:10 Hora de Verão de GMT

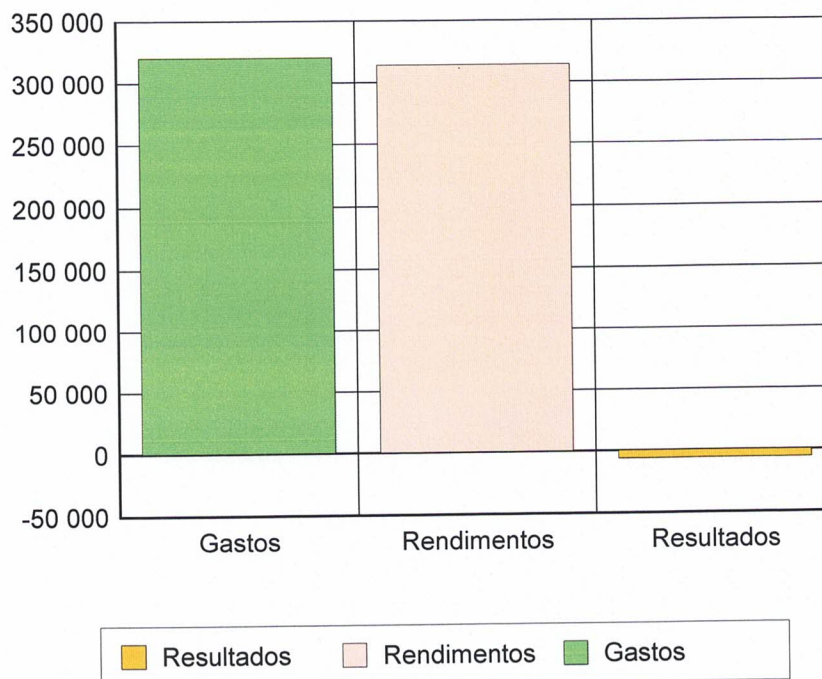


Análise de Gastos e Rendimentos

Ano de 2020

(Valores em Euros)

Gastos		Rendimentos	
31	0,00		
61	24 387,55	71	0,00
62	46 558,62	72	82 174,44
63	232 615,40	73	0,00
64	15 879,68	74	0,00
65	0,00	75	217 279,62
66	0,00	76	0,00
67	0,00	77	0,00
68	1 329,77	78	15 114,93
69	0,35	79	0,60
	320 771,37		314 569,59
<b>Resultados Líquidos: (6.201,78)</b>			





## Mapa Exploração - Mês a Mês - até Mês 13 / 2020

(Valores em Euros)

Gastos		Março	Abril	Maió	Junho	Julho	Agosto	Setembro	Outubro	Novembro	Dezembro	Regulariz	Totais
Conta	31	1.851,07	1.601,94	1.552,12	2.369,79	2.209,47	1.737,46	(15.972,44)	2.219,07	1.972,73	2.008,72	(6.200,52)	0,00
	61	0,00	0,00	0,00	0,00	0,00	0,00	18.190,50	0,00	0,00	0,00	6.197,05	24.387,55
	62	3.243,22	3.724,94	3.032,61	3.919,16	3.343,30	3.175,78	3.789,32	5.417,53	3.157,84	5.816,88	1.569,00	46.558,62
	63	17.973,99	15.809,54	15.217,87	18.407,04	22.994,40	27.844,74	17.974,29	13.872,04	16.261,57	33.890,83	(4.054,04)	232.615,40
	64	0,00	0,00	0,00	0,00	0,00	0,00	11.553,95	0,00	0,00	0,00	4.325,73	15.879,68
	65	0,00	0,00	0,00	0,00	0,00	0,00	0,00	0,00	0,00	0,00	0,00	0,00
	66	0,00	0,00	0,00	0,00	0,00	0,00	0,00	0,00	0,00	0,00	0,00	0,00
	67	0,00	0,00	0,00	0,00	0,00	0,00	0,00	0,00	0,00	0,00	0,00	0,00
	68	1.159,27	0,00	116,34	0,00	0,00	170,00	205,93	0,00	115,83	0,00	(437,60)	1.329,77
	69	0,35	0,00	0,00	0,00	0,00	0,00	0,00	0,00	0,00	0,00	0,00	0,35
		25.632,16	21.136,42	19.918,94	24.695,99	28.547,17	32.927,98	35.741,55	21.508,64	21.507,97	41.716,43	1.399,62	320.771,37

Rendimentos		Março	Abril	Maió	Junho	Julho	Agosto	Setembro	Outubro	Novembro	Dezembro	Regulariz	Totais
Conta	71	0,00	0,00	0,00	0,00	0,00	0,00	0,00	0,00	0,00	0,00	0,00	0,00
	72	8.751,88	3.549,30	5.239,10	5.909,50	6.320,25	4.784,00	7.439,30	7.687,20	7.035,35	7.389,82	0,00	82.174,44
	73	0,00	0,00	0,00	0,00	0,00	0,00	0,00	0,00	0,00	0,00	0,00	0,00
	74	0,00	0,00	0,00	0,00	0,00	0,00	0,00	0,00	0,00	0,00	0,00	0,00
	75	16.886,47	19.304,71	17.526,22	18.604,44	18.276,22	17.972,62	16.332,02	17.582,02	17.912,02	19.874,52	2.500,00	217.279,62
	76	0,00	0,00	0,00	0,00	0,00	0,00	0,00	0,00	0,00	0,00	0,00	0,00
	77	0,00	0,00	0,00	0,00	0,00	0,00	0,00	0,00	0,00	0,00	0,00	0,00
	78	7,32	600,00	0,00	0,00	59,93	0,00	11.332,29	150,02	572,00	300,00	1.593,37	15.114,93
	79	0,00	0,00	0,00	0,00	0,00	0,00	0,00	0,00	0,00	0,00	0,60	0,60
		25.645,67	23.454,01	22.765,32	24.513,94	24.656,40	22.756,62	35.103,61	25.419,24	25.519,37	27.564,34	4.093,97	314.569,59

Resultados		Março	Abril	Maió	Junho	Julho	Agosto	Setembro	Outubro	Novembro	Dezembro	Regulariz	Totais
Conta	81	13,51	2.317,59	2.846,38	(182,05)	(3.890,77)	(10.171,36)	(637,94)	3.910,60	4.011,40	(14.152,09)	2.694,35	(6.201,78)



## ACVP - Associação Comunitária de Vale da Pedra

## Evolução de Resultados/2018-2021

Rendimentos e Gastos	Realizado		Orçamento	Realizado	Desvios	IPC	Orçamento
	2018	2019					
Prestações de Serviços	88 898,30	99 694,64	101 701,03	82 174,44	-19,20%	0,7%	92 065,23
Creche	39 762,25	47 764,48	50 085,98	36 783,79	-26,56%		43 670,57
SAD	30 563,00	34 753,65	35 164,98	35 677,90	1,46%		34 116,00
CATL	18 309,05	16 828,51	16 118,07	9 670,75	-40,00%		14 236,36
Quotas	264,00	348,00	332,00	42,00	-87,35%		42,29
Subsídios, Doações e Legados a Exploração	202 110,78	203 711,78	223 624,43	217 279,62	-2,84%		216 684,96
ISS -- Centro Distrital de Santarem	197 233,04	202 233,84	221 630,20	211 578,90	-4,54%		210 984,24
Creche	118 846,74	121 050,54	140 586,60	124 530,60	-11,42%		125 856,24
SAD	63 427,40	64 711,20	64 711,20	69 519,78	7,43%		67 646,40
CATL	14 958,90	16 472,10	16 332,40	17 528,52	7,32%		17 481,60
Outros	4 877,74	1 477,94	1 994,23	5 700,72	185,86%		5 700,72
Custo das Materias Consumidas	25 698,58	26 919,68	27 807,67	24 387,55	-12,30%		24 558,26
Fornecimentos e Serviços Externos	45 267,95	45 427,34	45 331,97	46 558,62	2,71%		46 884,53
Gastos com Pessoal	212 285,51	245 098,20	254 692,78	232 615,40	-8,67%		237 044,40
Remunerações Certas	167 227,76	178 026,37	167 551,20	151 015,00	-9,87%		164 388,00
Remunerações Adicionais	6 860,90	16 846,03	38 108,80	36 375,35	-4,55%		27 398,00
Encargos sobre Remunerações	36 726,07	47 229,17	45 862,18	42 752,24	-6,78%		42 768,28
Seguro de Acidentes de Trabalho	685,07	2 070,56	1 923,72	2 044,35	6,27%		2 058,66
Outros Gastos com o Pessoal	785,71	926,07	1 246,88	428,46	-65,64%		431,46
Outros Rendimentos	46 554,43	14 359,22	14 652,51	15 114,93	3,16%		15 126,63
Imputação de Subsídios ao Investimento	45 254,48	13 443,05	13 443,05	13 443,05	0,00%		13 443,05
Outros	1 299,95	916,17	1 209,46	1 671,88	38,23%		1 683,58
Outros Gastos	8 077,72	1 004,63	1 112,55	1 329,77	19,52%		1 339,08
<b>Resultados Antes de depreciações</b>	<b>46 233,75</b>	<b>684,21</b>	<b>11 033,00</b>	<b>9 677,65</b>	<b>-12,28%</b>		<b>14 050,55</b>
Gastos de Depreciação e Amortização	14 690,18	14 966,46	14 966,45	15 879,68	6,10%		15 879,68
<b>Resultado Operacional</b>	<b>31 543,57</b>	<b>15 650,67</b>	<b>3 933,45</b>	<b>6 202,03</b>	<b>57,67%</b>		<b>- 1 829,13</b>
Juros e rendimentos similares obtidos				0,60			0,60
Juros e gastos similares suportados	23,86			0,35			0,35
<b>Resultado líquido do período</b>	<b>31 519,71</b>	<b>15 650,67</b>	<b>3 933,45</b>	<b>6 201,78</b>	<b>57,67%</b>		<b>- 1 828,88</b>